

Destaques do dia

- Deflação de produtos industriais puxou a desaceleração do IGP neste mês.** O IGP-M apresentou alta de 0,66% em agosto, moderando em relação a julho (0,78%). Esse alívio na margem foi puxado pela deflação dos produtos industriais no atacado, principalmente com a queda dos preços de minério de ferro. Os produtos agropecuários, por outro lado, tiveram forte aceleração em função das condições menos favoráveis para a safra de grãos. No INCC, a desaceleração dos materiais e a dissipação do efeito do reajuste anual da mão-de-obra levaram à moderação do indicador, ao mesmo tempo em que o IPC apresentou uma ligeira desaceleração na margem, embora continue pressionado pelos preços de energia e alimentos.
- Confiança industrial, apurada pela FGV, aponta para expansão da atividade econômica neste terceiro trimestre.** O Índice de Confiança de Serviços subiu 1,3 ponto em agosto, chegando ao maior nível desde setembro de 2013, com alta nos componentes de situação atual e de expectativas. Já o Índice de Confiança do Comércio recuou 0,1 ponto no período, para 100,9. O resultado foi influenciado principalmente pela queda do componente de situação atual, após quatro altas consecutivas, refletindo piora na percepção de demanda atual.
- Expansão do crédito segue apoiando retomada da atividade econômica, sobretudo o consumo das famílias.** Em julho, o saldo total de operações de crédito do SFN registrou crescimento de 16,2% em relação ao mesmo período do ano passado. Trata-se de uma ligeira desaceleração em relação ao ritmo de 16,3% observado em junho. Dentre os segmentos, o destaque ficou por conta da carteira de pessoa física, cuja alta interanual de 18,2% foi impulsionada principalmente pelo crédito imobiliário e o consignado. Já a expansão interanual de 13,6% da carteira de pessoa jurídica continua sendo influenciada principalmente por empréstimos a empresas de menor porte.
- Com visão benigna em relação à inflação, Jerome Powell sinaliza manutenção da política monetária expansionista nos EUA.** O deflator do PCE, principal referência de inflação do Fed, registrou alta interanual de 4,2% em julho. Contudo, no simpósio de Jackson Hole, na sexta-feira, o presidente do Fed minimizou as pressões inflacionárias recentes. Powell apontou que há riscos relacionados à variante delta, mas que a economia está caminhando para atingir as condições necessárias para início da redução de compra de ativos por parte do Fed. Por fim, o dirigente disse que o objetivo do *tapering* não é o de sugerir o momento de alta dos juros, reforçando a sinalização contida na última ata do FOMC, e que as condições para isso ainda estão distantes.
- Postura acomodatória de Powell trouxe alívio à aversão ao risco e mercados iniciam semana no campo positivo.** Na Área do Euro, o índice de sentimento econômico, que mede a confiança de empresas e consumidores, caiu de 119,0 para 117,5 pontos entre julho e agosto, abaixo dos 118,0 pontos esperados. O dólar se fortalece ante as demais moedas, ao passo que os preços do petróleo recuam levemente, após avançar quase 10% na semana passada, refletindo as preocupações com a oferta por conta do furacão Ida nos EUA.
- Focus – Expectativas de mercado (até 27/08/2021)**

| | 2021 | | 2022 | |
|----------------------------|----------|--------|----------|--------|
| | Anterior | Atual | Anterior | Atual |
| IPCA (%) | 7,11 | 7,27 ▲ | 3,93 | 3,95 ▲ |
| PIB (%) | 5,27 | 5,22 ▼ | 2,00 | 2,00 — |
| Taxa de câmbio (R\$/US\$)* | 5,10 | 5,15 ▲ | 5,20 | 5,20 — |
| Taxa Selic (% a.a.)* | 7,50 | 7,50 — | 7,50 | 7,50 — |

* Final de período











Fonte: BCB

Agenda

Fique de olho: as atenções estarão voltadas para o resultado do índice PMI chinês, referente a agosto.

| Horário | País | Eventos | Previsão mercado | Previsão DEPEC |
|---------|--------|--|-------------------|-------------------|
| 14:30 | Brasil | Tesouro: Resultado primário do Governo Central (jul) | -R\$ 38,8 bilhões | -R\$ 13,6 bilhões |
| 22:00 | China | Índice PMI da indústria de transformação (ago) | 50,2 | |

Indicadores de Mercado

| Bolsas | 27/08/21 | Dia (%) | Mês (%) | Ano (%) | 30d |
|---|----------|---------|---------|---------|---|
| EUA - S&P (**) | 4.509 | 0,88 | 2,45 | 20,06 |  |
| Europa - Bloomberg 500 (**) | 309 | 0,41 | 2,49 | 16,44 |  |
| Japão - Nikkei (**) | 27.641 | -0,36 | -1,18 | 0,72 |  |
| China - Shanghai (**) | 3.522 | 0,59 | 4,17 | 1,41 |  |
| Ibovespa (em pontos) (**) | 120.678 | 1,65 | -3,16 | 1,40 |  |
| Moedas | 27/08/21 | Dia (%) | Mês (%) | Ano (%) | 30d |
| Euro - US\$/€ (**) | 1,18 | 0,37 | -0,19 | -3,44 |  |
| Iene - ¥/US\$ (**) | 109,8 | -0,23 | 0,05 | 6,43 |  |
| Libra - US\$/£ (**) | 1,38 | 0,47 | -0,83 | 0,67 |  |
| Peso mexicano - MXN/US\$ (**) | 20,20 | -0,79 | 1,12 | 1,50 |  |
| Yuan - RMB/US\$ (**) | 6,47 | -0,15 | -0,60 | -0,85 |  |
| Real - BRL/US\$ (**) | 5,20 | -1,02 | 0,64 | 0,10 |  |
| Real - BRL/€ (**) | 6,14 | -0,55 | 0,45 | -3,23 |  |
| Juros doméstico | 27/08/21 | Dia (%) | Mês (%) | Ano (%) | 30d |
| Taxa Selic - meta (% aa) (*) | 5,25 | 0,00 | 1,00 | 3,25 |  |
| Taxa de juros prefixada 360 dias - Swap Pré-DI (% aa) (*) | 2,41 | 0,00 | 0,00 | 0,00 |  |
| Contrato futuro de DI com vencimento em jan/22 (%) (*) | 6,76 | 0,00 | 0,54 | 3,90 |  |
| NTN-B 2024 (%) (*) | 4,18 | -0,05 | 0,70 | 2,57 |  |
| NTN-B 2050 (%) (*) | 4,73 | -0,03 | 0,33 | 0,93 |  |
| Commodities | 27/08/21 | Dia (%) | Mês (%) | Ano (%) | 30d |
| Índice de commodities em US\$ - CRB (em pontos) (*) | 219 | 2,81 | 1,07 | 51,38 |  |
| Petróleo - Brent (US\$/barril) - 1º futuro (**) | 72,70 | 2,29 | -2,39 | 40,35 |  |
| Ouro (US\$/Onça Troy) - spot (**) | 1.817 | 1,36 | 0,93 | -4,14 |  |
| Soja (US\$/bushel) - Chicago, 1º futuro (**) | 1.359,25 | -0,60 | -4,16 | 3,35 |  |
| Milho (US\$/bushel) - Chicago, 1º futuro (**) | 558 | 0,95 | 1,69 | 15,29 |  |
| Boi (R\$/arroba) - BMF, 1º futuro (**) | 311,45 | -1,06 | -2,47 | 16,30 |  |

Equipe Técnica

Diretor de Pesquisas e Estudos Econômicos

Fernando Honorato Barbosa

Economistas

Ana Beatriz Moreira dos Santos / Constantin Jancsó / Ederson Luiz Schumanski / Fabiana D'Atri/ Felipe Wajskop França / Myriã Tatiany Neves Bast / Priscila Pacheco Trigo / Renan Bassoli Diniz / Robson Rodrigues Pereira / Thiago Coraucci de Angelis / Vitor Vidal Costa Velho

Estagiários

Bruna Andreatta Valentino / Henrique Monteiro de Souza Rangel / Lorena Pires Sene / Lucas Daniel Duarte / Rafaela de Sousa Silva

economiaemdia.com.br

O DEPEC - BRADESCO não se responsabiliza por quaisquer atos/decisões tomadas com base nas informações disponibilizadas por suas publicações e projeções. Todos os dados ou opiniões dos informativos aqui presentes são rigorosamente apurados e elaborados por profissionais plenamente qualificados, mas não devem ser tomados, em nenhuma hipótese, como base, balizamento, guia ou norma para qualquer documento, avaliações, julgamentos ou tomadas de decisões, sejam de natureza formal ou informal. Deste modo, ressaltamos que todas as consequências ou responsabilidades pelo uso de quaisquer dados ou análises desta publicação são assumidas exclusivamente pelo usuário, eximindo o BRADESCO de todas as ações decorrentes do uso deste material. Lembramos ainda que o acesso a essas informações implica a total aceitação deste termo de responsabilidade e uso. A reprodução total ou parcial desta publicação é expressamente proibida, exceto com a autorização do Banco BRADESCO ou a citação por completo da fonte (nomes dos autores, da publicação e do Banco BRADESCO)