

Destaques do dia

- **Indicadores correntes apontam para continuidade da recuperação do setor de construção neste terceiro trimestre.** Conforme divulgado hoje pela FGV, o Índice de Confiança da Construção subiu 0,1 ponto em setembro, a 96,4 pontos. Com essa alta, a quinta consecutiva, o indicador atingiu o maior nível desde fevereiro de 2014, mas ainda se mantém abaixo do patamar neutro (100 pontos). A melhora no mês foi impulsionada pela percepção dos empresários em relação à situação atual, enquanto o componente de expectativas recuou. De todo modo, o resultado é compatível com outros indicadores que têm apontado uma retomada consistente do setor.
- **Inflação ao consumidor continua pressionada no curto prazo.** O IPCA-15 de setembro avançou 1,14%, acima das expectativas (1,03%) e acelerando em relação à alta de agosto (0,89%), conforme divulgado na última sexta-feira pelo IBGE. A maior parte dessa surpresa se concentrou nos preços de Transportes, em função da alta maior do que a esperada de passagens aéreas. Além disso, os preços de alimentos seguiram pressionados, sobretudo devido às proteínas. A alimentação fora do domicílio também apresentou aceleração neste mês, pressionando os preços de serviços, com efeito reabertura da economia. Os bens industriais atuaram no mesmo sentido, com aumento explicado por automóvel novo, etanol e produtos eletrônicos. Dessa forma, a média dos núcleos de inflação acelerou de uma elevação de 0,57% para outra de 0,80% entre agosto e setembro. Em doze meses, o IPCA-15 acumulou alta de 10,05%.
- **Contas externas seguem com desempenho positivo.** As transações correntes foram superavitárias em US\$ 1,7 bilhão em agosto, frente ao saldo positivo de US\$ 1,0 bilhão no mesmo mês do ano passado. O aumento foi explicado pelo desempenho da balança comercial, que somou US\$ 5,6 bilhões no mês, além da redução do déficit em renda primária, que totalizou US\$ 2,6 bilhões no mês, devido à redução do pagamento de juros. O déficit da conta de serviços não tem apresentado aceleração significativa, especialmente nas despesas com viagens. O ingresso de investimentos diretos no país totalizou US\$ 4,5 bilhões, chegando a US\$ 49,4 bilhões em doze meses. Por fim, os investimentos em carteira apresentaram entrada de US\$ 1,2 bilhão, concentrados em títulos de dívida, que compensaram as saídas em ações.
- **Cautela predomina e mercados iniciam semana sem direção única.** As preocupações com o setor imobiliário da China seguem pesando sobre os negócios. Mais cedo, o governo chinês anunciou a injeção de US\$ 15,5 bilhões no sistema financeiro, através de operações de recompra reversa de 14 dias, buscando garantir a liquidez do sistema. Ao longo do dia, investidores acompanharão os discursos da presidente do BCE e de dirigentes do Fed. Os mercados acionários operam com sinais mistos e os preços do petróleo avançam, ao passo que o dólar se fortalece ante as demais moedas.
- **Focus – Expectativas de mercado (24/09/2021)**

	2021		2022	
	Anterior	Atual	Anterior	Atual
IPCA (%)	8,35	8,45 ▲	4,10	4,12 ▲
PIB (%)	5,04	5,04 —	1,63	1,57 ▼
Taxa de câmbio (R\$/US\$)*	5,20	5,20 —	5,23	5,24 ▲
Taxa Selic (% a.a.)*	8,25	8,25 —	8,50	8,50 —















* Final de período

Fonte: BCB

Agenda

Horário	País	Eventos	Previsão mercado	Previsão DEPEC
09:30	Brasil	BCB: Nota à imprensa - Pol. monetária e operações de crédito (ago)		15,8% (a/a)
14:30	Brasil	Tesouro: Relatório mensal da dívida pública federal (ago)		
-	Brasil	CNI: Sondagem da Indústria da Construção (ago)		

Indicadores de Mercado

Bolsas	24/09/21	Dia (%)	Mês (%)	Ano (%)	30d
EUA - S&P (**)	4.455	0,15	-0,69	18,62	
Europa - Bloomberg 500 (**)	303	-0,89	-1,76	14,33	
Japão - Nikkei (**)	30.249	2,06	9,08	10,22	
China - Shanghai (**)	3.613	-0,80	2,81	4,03	
Ibovespa (em pontos) (**)	113.283	-0,69	-5,76	-4,82	
Moedas	24/09/21	Dia (%)	Mês (%)	Ano (%)	30d
Euro - US\$/€ (**)	1,17	-0,16	-0,31	-4,05	
Iene - ¥/US\$ (**)	110,7	0,36	0,98	7,30	
Libra - US\$/£ (**)	1,37	-0,30	-0,36	0,05	
Peso mexicano - MXN/US\$ (**)	20,05	0,03	-0,76	0,75	
Yuan - RMB/US\$ (**)	6,47	0,11	-0,08	-0,93	
Real - BRL/US\$ (**)	5,33	0,58	1,65	2,62	
Real - BRL/€ (**)	6,26	0,43	1,43	-1,40	
Juros doméstico	24/09/21	Dia (%)	Mês (%)	Ano (%)	30d
Taxa Selic - meta (% aa) (*)	6,25	0,00	1,00	4,25	
Taxa de juros prefixada 252 dias - Swap Pré-DI (% aa) (*)	8,74	0,05	0,63	5,89	
Contrato futuro de DI com vencimento em jan/22 (%) (*)	7,13	0,04	0,44	4,27	
NTN-B 2024 (%) (*)	4,26	0,03	0,02	2,65	
NTN-B 2050 (%) (*)	4,95	0,03	0,13	1,14	
Commodities	24/09/21	Dia (%)	Mês (%)	Ano (%)	30d
Índice de commodities em US\$ - CRB (em pontos) (*)	225	1,32	10,22	57,51	
Petróleo - Brent (US\$/barril) - 1º futuro (**)	78,09	1,09	9,91	50,75	
Ouro (US\$/Onça Troy) - spot (**)	1.750	0,11	-3,10	-7,67	
Soja (US\$/bushel) - Chicago, 1º futuro (**)	1.285,00	0,06	-3,89	-2,30	
Milho (US\$/bushel) - Chicago, 1º futuro (**)	527	-0,47	-3,26	8,83	
Boi (R\$/arroba) - BMF, 1º futuro (**)	299,15	0,77	-3,95	11,70	

Equipe Técnica

Diretor de Pesquisas e Estudos Econômicos

Fernando Honorato Barbosa

Economistas

Ana Beatriz Moreira dos Santos / Constantin Jancsó / Ederson Luiz Schumanski / Fabiana D'Atri/ Felipe Wajskop França / Myriã Tatiany Neves Bast / Priscila Pacheco Trigo / Renan Bassoli Diniz / Thiago Coraucci de Angelis / Vitor Vidal Costa Velho

Estagiários

Bruna Andreata Valentino / Gabriel Sartor Ganzarolli / Henrique Monteiro de Souza Rangel / Lorena Pires Sene / Lucas Daniel Duarte / Rafaela de Sousa Silva

economiaemdia.com.br

O DEPEC - BRADESCO não se responsabiliza por quaisquer atos/decisões tomadas com base nas informações disponibilizadas por suas publicações e projeções. Todos os dados ou opiniões dos informativos aqui presentes são rigorosamente apurados e elaborados por profissionais plenamente qualificados, mas não devem ser tomados, em nenhuma hipótese, como base, balizamento, guia ou norma para qualquer documento, avaliações, julgamentos ou tomadas de decisões, sejam de natureza formal ou informal. Desse modo, ressaltamos que todas as consequências ou responsabilidades pelo uso de quaisquer dados ou análises desta publicação são assumidas exclusivamente pelo usuário, eximindo o BRADESCO de todas as ações decorrentes do uso deste material. Lembramos ainda que o acesso a essas informações implica a total aceitação deste termo de responsabilidade e uso. A reprodução total ou parcial desta publicação é expressamente proibida, exceto com a autorização do Banco BRADESCO ou a citação por completo da fonte (nomes dos autores, da publicação e do Banco BRADESCO)