

Destaques do dia











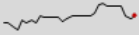












- **Confiança industrial, apurada pela FGV, aponta para perda de tração em agosto, mas ainda é compatível com expansão da atividade econômica do setor.** O Índice de Confiança da Indústria caiu 1,4 ponto em agosto, chegando a 107 pontos. Essa queda, que ainda mantém o indicador em patamar que indica otimismo, veio após quatro meses consecutivos de alta. O recuo foi influenciado principalmente pelo componente de situação atual, mas o de expectativas também registrou contração. Fatores como os gargalos associados à escassez de insumos, a elevação do custo de energia elétrica e as incertezas diante da nova variante delta têm ganhado relevância para determinar as percepções no setor industrial.
- **Retomada do emprego formal continuou acelerando em meio à reabertura da economia.** Em julho, houve criação líquida de 316,6 mil postos de trabalho com carteira assinada. Retirando os efeitos sazonais, foram criadas 326,2 mil vagas, levando a média móvel trimestral de 211,2 mil para 307,1 mil vagas criadas por mês. Todos os grandes setores da economia registraram contratações líquidas no período, com destaque para comércio e serviços. Para os próximos meses, os ganhos de mobilidade decorrentes dos avanços na vacinação da população devem continuar impulsionando o mercado de trabalho, inclusive o informal, mais atrasado na recuperação.
- **Economia dos EUA continuou em expansão no segundo trimestre.** A segunda prévia do PIB dos Estados Unidos apontou para crescimento de 6,6% no segundo trimestre, em termos anualizados, acima da primeira leitura (6,5%). No primeiro trimestre, a economia norte-americana havia crescido 6,3%, na mesma métrica. O consumo das famílias cresceu 11,9% no segundo trimestre, com aumento dos gastos tanto em bens quanto em serviços. Por outro lado, o investimento privado, influenciado pela queda do investimento residencial, e o consumo do governo recuaram no período.
- **Sem direção única, o tom é de espera nos mercados acionários nesta sexta-feira.** Investidores aguardam a participação do presidente do Fed no simpósio anual de Jackson Hole, que poderá trazer sinais adicionais sobre os próximos passos da política monetária norte-americana. Na China, o lucro das empresas industriais desacelerou de uma alta interanual de 20,0% em junho para outra de 16,4% em julho. O dólar perde força ante as demais moedas e os preços do petróleo avançam, ampliando os ganhos da semana.

Agenda

Fique de olho: as atenções estarão voltadas para o discurso de Jerome Powell, presidente do Fed, no simpósio anual de Jackson Hole, às 11h.

Horário	País	Eventos	Previsão mercado	Previsão DEPEC
09:30	Brasil	BCB: Nota à imprensa - Política monetária e operações de crédito (jul)		16,2% (a/a)
-	Brasil	Aneel: Divulgação de bandeira tarifária (set)		
09:30	EUA	Rendimento pessoal (jul)	0,1% (m/m)	
09:30	EUA	Gastos pessoais (jul)	0,4% (m/m)	
11:00	EUA	Índice de confiança da Universidade de Michigan (ago) - final	71,0	

Indicadores de Mercado

Bolsas	26/08/21	Dia (%)	Mês (%)	Ano (%)	30d
EUA - S&P (**)	4.470	-0,58	1,08	19,01	
Europa - Bloomberg 500 (**)	308	-0,32	1,46	15,97	
Japão - Nikkei (**)	27.742	0,06	-0,33	1,09	
China - Shanghai (**)	3.502	-1,09	0,99	0,82	
Ibovespa (em pontos) (**)	118.724	-1,73	-5,78	-0,25	
Moedas	26/08/21	Dia (%)	Mês (%)	Ano (%)	30d
Euro - US\$/€ (**)	1,18	-0,17	-0,43	-3,79	
Iene - ¥/US\$ (**)	110,1	0,06	-0,27	6,68	
Libra - US\$/£ (**)	1,37	-0,46	-0,85	0,20	
Peso mexicano - MXN/US\$ (**)	20,36	0,59	1,63	2,31	
Yuan - RMB/US\$ (**)	6,48	0,09	-0,02	-0,70	
Real - BRL/US\$ (**)	5,26	0,82	1,56	1,13	
Real - BRL/€ (**)	6,17	0,57	1,00	-2,70	
Juros doméstico	26/08/21	Dia (%)	Mês (%)	Ano (%)	30d
Taxa Selic - meta (% aa) (*)	5,25	0,00	1,00	3,25	
Taxa de juros prefixada 360 dias - Swap Pré-DI (% aa) (*)	2,41	0,00	0,00	0,00	
Contrato futuro de DI com vencimento em jan/22 (%) (*)	6,77	0,04	0,60	3,91	
NTN-B 2024 (%) (*)	4,22	-0,09	0,90	2,61	
NTN-B 2050 (%) (*)	4,76	0,01	0,42	0,96	
Commodities	26/08/21	Dia (%)	Mês (%)	Ano (%)	30d
Índice de commodities em US\$ - CRB (em pontos) (*)	216	-0,34	-3,14	48,57	
Petróleo - Brent (US\$/barril) - 1º futuro (**)	71,07	-1,63	-4,60	37,20	
Ouro (US\$/Onça Troy) - spot (**)	1.792	0,22	-0,39	-5,43	
Soja (US\$/bushel) - Chicago, 1º futuro (**)	1.367,50	1,60	-3,20	3,97	
Milho (US\$/bushel) - Chicago, 1º futuro (**)	553	0,27	0,55	14,20	
Boi (R\$/arroba) - BMF, 1º futuro (**)	314,80	1,04	-0,90	17,55	

Equipe Técnica

Diretor de Pesquisas e Estudos Econômicos

Fernando Honorato Barbosa

Economistas

Ana Beatriz Moreira dos Santos / Constantin Jancsó / Ederson Luiz Schumanski / Fabiana D'Atri/ Felipe Wajskop França / Myriã Tatiany Neves Bast / Priscila Pacheco Trigo / Renan Bassoli Diniz / Robson Rodrigues Pereira / Thiago Coraucci de Angelis / Vitor Vidal Costa Velho

Estagiários

Bruna Andreata Valentino / Henrique Monteiro de Souza Rangel / Lorena Pires Sene / Lucas Daniel Duarte / Rafaela de Sousa Silva

economiaemdia.com.br

O DEPEC - BRADESCO não se responsabiliza por quaisquer atos/decisões tomadas com base nas informações disponibilizadas por suas publicações e projeções. Todos os dados ou opiniões dos informativos aqui presentes são rigorosamente apurados e elaborados por profissionais plenamente qualificados, mas não devem ser tomados, em nenhuma hipótese, como base, balizamento, guia ou norma para qualquer documento, avaliações, julgamentos ou tomadas de decisões, sejam de natureza formal ou informal. Desse modo, ressaltamos que todas as consequências ou responsabilidades pelo uso de quaisquer dados ou análises desta publicação são assumidas exclusivamente pelo usuário, eximindo o BRADESCO de todas as ações decorrentes do uso deste material. Lembramos ainda que o acesso a essas informações implica a total aceitação deste termo de responsabilidade e uso. A reprodução total ou parcial desta publicação é expressamente proibida, exceto com a autorização do Banco BRADESCO ou a citação por completo da fonte (nomes dos autores, da publicação e do Banco BRADESCO)