

Destaques do dia

- **IPCA-15 e Caged serão destaques nesta semana.** O IPCA-15 de agosto deverá mostrar alguma descompressão, mas os núcleos devem se manter com dinâmica desfavorável, indicando que os desafios à política monetária continuam no radar. O Caged de julho, por sua vez, deverá continuar apontando para dinâmica favorável do mercado de trabalho formal. A FGV divulgará as sondagens do consumidor e da indústria, relativas a agosto, em continuidade do processo de recuperação da confiança. O BC, por sua vez, reportará as notas à imprensa de setor externo e de crédito. No cenário global, destaque para o simpósio anual Jackson Hole. As atenções nesse importante fórum de discussões sobre a política monetária global estarão voltadas para eventuais sinalizações por parte de Jerome Powell.
- **A despeito do recrudescimento da pandemia, atividade econômica na Área do Euro mantêm-se em expansão em agosto.** O índice PMI composto recuou de 60,2 para 59,2 pontos entre julho e a prévia de agosto. O componente manufatureiro recuou de 62,8 para 61,5 pontos, nível mais baixo dos últimos seis meses, enquanto o de serviços ficou praticamente estável, oscilando de 59,8 para 59,7 pontos no período. Trata-se da primeira vez, desde o início da pandemia, que o dado de serviços fica acima do manufatureiro, o que reflete avanços na reabertura da economia do bloco, por um lado, mas também restrições em cadeias produtivas industriais, por outro. No Reino Unido, o indicador agregado recuou de 59,2 para 55,3 pontos, na prévia deste mês, influenciado principalmente pela perda de tração em serviços, com impactos mais visíveis do aumento de casos de infectados por Covid-19.
- **Aversão ao risco perde força e mercados iniciam semana no campo positivo.** Nesta manhã, os mercados acionários e os preços do petróleo avançam, revertendo parte das perdas da última semana. O dólar, por sua vez, perde força ante as demais moedas. Embora tenham recuado na margem, os índices PMI de diversos países seguiram compatíveis com expansão da atividade econômica global em agosto, impulsionando os negócios desta manhã.
- **Focus – Expectativas de mercado (até 20/08/2021)**

	2021		2022		
	Anterior	Atual	Anterior	Atual	
IPCA (%)	7,05	7,11 ▲	3,90	3,93 ▲	
PIB (%)	5,28	5,27 ▼	2,04	2,00 ▼	
Taxa de câmbio (R\$/US\$)*	5,10	5,10 —	5,20	5,20 —	
Taxa Selic (% a.a.)*	7,50	7,50 —	7,50	7,50 —	

* Final de período



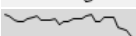

Fonte: BCB

Agenda

Fique de olho: a Sondagem da Indústria da Construção, da CNI, deverá continuar apontando para recuperação da atividade econômica doméstica.

Horário	País	Eventos	Previsão mercado	Previsão DEPEC
15:00	Brasil	Secex: Balança comercial (semanal)		
-	Brasil	CNI: Sondagem da Indústria da Construção (jul)		

Indicadores de Mercado

Bolsas	20/08/21	Dia (%)	Mês (%)	Ano (%)	30d
EUA - S&P (**)	4.442	0,81	2,74	18,25	
Europa - Bloomberg 500 (**)	307	0,32	4,32	15,60	
Japão - Nikkei (**)	27.013	-0,98	-1,37	-1,57	
China - Shanghai (**)	3.427	-1,10	-3,09	-1,32	
Ibovespa (em pontos) (**)	118.053	0,76	-5,86	-0,81	
Moedas	20/08/21	Dia (%)	Mês (%)	Ano (%)	30d
Euro - US\$/€ (**)	1,17	0,20	-0,70	-4,23	
Iene - ¥/US\$ (**)	109,8	0,04	-0,06	6,38	
Libra - US\$/£ (**)	1,36	-0,12	-0,04	-0,36	
Peso mexicano - MXN/US\$ (**)	20,37	1,00	1,03	2,32	
Yuan - RMB/US\$ (**)	6,50	0,10	0,25	-0,39	
Real - BRL/US\$ (**)	5,38	-0,64	3,04	3,50	
Real - BRL/€ (**)	6,29	-0,57	2,16	-0,90	
Juros doméstico	20/08/21	Dia (%)	Mês (%)	Ano (%)	30d
Taxa Selic - meta (% aa) (*)	5,25	0,00	1,00	3,25	
Taxa de juros prefixada 360 dias - Swap Pré-DI (% aa) (*)	2,41	0,00	0,00	0,00	
Contrato futuro de DI com vencimento em jan/22 (%) (*)	6,70	-0,03	0,94	3,84	
NTN-B 2024 (%) (*)	4,34	-0,13	1,12	2,73	
NTN-B 2050 (%) (*)	4,96	0,02	0,67	1,16	
Commodities	20/08/21	Dia (%)	Mês (%)	Ano (%)	30d
Índice de commodities em US\$ - CRB (em pontos) (*)	207	-2,10	-2,03	39,16	
Petróleo - Brent (US\$/barril) - 1º futuro (**)	65,18	-1,91	-6,01	25,83	
Ouro (US\$/Onça Troy) - spot (**)	1.781	0,04	-1,68	-6,02	
Soja (US\$/bushel) - Chicago, 1º futuro (**)	1.293,75	-2,21	-10,37	-1,63	
Milho (US\$/bushel) - Chicago, 1º futuro (**)	539	-2,05	-5,77	11,31	
Boi (R\$/arroba) - BMF, 1º futuro (**)	311,65	-0,08	-2,04	16,37	

Equipe Técnica

Diretor de Pesquisas e Estudos Econômicos

Fernando Honorato Barbosa

Economistas

Ana Beatriz Moreira dos Santos / Constantin Jancsó / Ederson Luiz Schumanski / Fabiana D'Atri/ Felipe Wajskop França / Myriã Tatiany Neves Bast / Priscila Pacheco Trigo / Renan Bassoli Diniz / Robson Rodrigues Pereira / Thiago Coraucci de Angelis / Vitor Vidal Costa Velho

Estagiários

Bruna Andreatta Valentino / Henrique Monteiro de Souza Rangel / Lorena Pires Sene / Lucas Daniel Duarte / Rafaela de Sousa Silva

economiaemdia.com.br

O DEPEC - BRADESCO não se responsabiliza por quaisquer atos/decisões tomadas com base nas informações disponibilizadas por suas publicações e projeções. Todos os dados ou opiniões dos informativos aqui presentes são rigorosamente apurados e elaborados por profissionais plenamente qualificados, mas não devem ser tomados, em nenhuma hipótese, como base, balizamento, guia ou norma para qualquer documento, avaliações, julgamentos ou tomadas de decisões, sejam de natureza formal ou informal. Desse modo, ressaltamos que todas as consequências ou responsabilidades pelo uso de quaisquer dados ou análises desta publicação são assumidas exclusivamente pelo usuário, eximindo o BRADESCO de todas as ações decorrentes do uso deste material. Lembramos ainda que o acesso a essas informações implica a total aceitação deste termo de responsabilidade e uso. A reprodução total ou parcial desta publicação é expressamente proibida, exceto com a autorização do Banco BRADESCO ou a citação por completo da fonte (nomes dos autores, da publicação e do Banco BRADESCO)