

Destaques do dia

- **Sondagem da Indústria continua sugerindo expansão do setor, mas com perda de tração neste mês.** O resultado prévio do Índice de Confiança da Indústria, divulgado hoje pela FGV, recuou 3,1 pontos em fevereiro, chegando ao patamar de 108,2 pontos, ainda acima do nível neutro (100 pontos). Trata-se da segunda queda consecutiva, após uma sequência de altas. O resultado deste mês foi influenciado principalmente pelo componente de expectativas (-5,3 pontos), mas o de situação atual também recuou (-0,9 ponto). O Nível de Utilização da Capacidade Instalada, por sua vez, caiu de 79,9% para 79,1%, ainda em patamar elevado. A indústria tem apresentado perda de tração, mas continua com dinamismo superior ao observado nos setores de comércio, serviços e construção civil, cujos indicadores de confiança estão abaixo do nível neutro.
- **Mercados iniciam semana no campo negativo, diante de cautela com a pandemia.** Nesta manhã, os índices futuros norte-americanos operam em queda e o dólar se fortalece ante as demais moedas. Na Europa, entretanto, os pregões recuperam parte das perdas, após o índice IFO de sentimento das empresas alemãs ter avançado de 90,3 em janeiro para 92,4 pontos em fevereiro, acima do esperado (90,1 pontos). Na China, o banco central optou pela manutenção da taxa de juros de referência de empréstimos (3,85% e 4,65%, para os prazos de 1 e 5 anos, respectivamente). Por fim, os preços do petróleo sobem, refletindo as incertezas com a produção e o nível de estoques, diante do inverno rigoroso no estado do Texas – importante produtor da commodity.

Focus – Expectativas de mercado (até 19/02/2021)

	2021		2022		
	Anterior	Atual	Anterior	Atual	
IPCA (%)	3,62	3,82 ▲	3,49	3,49	—
PIB (%)	3,43	3,29 ▼	2,50	2,50	—
Taxa de câmbio (R\$/US\$)*	5,01	5,05 ▲	5,00	5,00	—
Taxa Selic (% a.a.)*	3,75	4,00 ▲	5,00	5,00	—

* Final de período







Fonte: BCB

Agenda

Fique de olho: em semana com vários indicadores relevantes, as atenções estarão voltadas para o resultado do IPCA-15 deste mês, as sondagens conjunturais da FGV relativas a fevereiro, e as notas à imprensa do BC, de setor externo, crédito e fiscal.

Horário	País	Eventos	Previsão mercado	Previsão DEPEC
15:00	Brasil	MDIC: Balança comercial (semanal)		
-	Peru	PIB (4º tri.)		

Indicadores de Mercado

Bolsas	19/02/21	Dia (%)	Mês (%)	Ano (%)	30d
EUA - S&P (**)	3,907	-0.19	2.84	4.01	
Europa - Bloomberg 500 (**)	275	0.51	1.69	3.85	
Japão - Nikkei (**)	30,018	-0.72	4.84	9.38	
China - Shanghai (**)	3,696	0.57	3.64	6.42	
Ibovespa (em pontos) (**)	118,431	-0.64	-1.83	-0.49	
Moedas	19/02/21	Dia (%)	Mês (%)	Ano (%)	30d
Euro - US\$/€ (**)	1.21	0.22	-0.08	-0.79	
Iene - ¥/US\$ (**)	105.5	-0.23	1.49	2.18	
Libra - US\$/£ (**)	1.40	0.29	2.83	2.52	
Peso mexicano - MXN/US\$ (**)	20.43	0.59	3.85	2.64	
Yuan - RMB/US\$ (**)	6.46	-0.46	-0.33	-1.06	
Real - BRL/US\$ (**)	5.39	-0.80	0.67	3.64	
Real - BRL/€ (**)	6.52	-0.61	0.42	2.82	
Juros doméstico	19/02/21	Dia (%)	Mês (%)	Ano (%)	30d
Taxa Selic - meta (% aa) (*)	2.00	0.00	0.00	0.00	
Taxa de juros prefixada 360 dias - Swap Pré-DI (% aa) (*)	2.41	0.00	0.00	0.00	
Contrato futuro de DI com vencimento em jan/22 (%) (*)	3.44	0.04	0.20	0.58	
NTN-B 2024 (%) (*)	1.93	0.00	0.03	0.32	
NTN-B 2050 (%) (*)	4.02	0.02	-0.04	0.22	
Commodities	19/02/21	Dia (%)	Mês (%)	Ano (%)	30d
Índice de commodities em US\$ - CRB (em pontos) (*)	189	-0.05	13.78	20.83	
Petróleo - Brent (US\$/barril) - 1º futuro (**)	62.91	-1.60	12.54	21.45	
Ouro (US\$/Onça Troy) - spot (**)	1,776	0.14	-3.50	-6.30	
Soja (US\$/bushel) - Chicago, 1º futuro (**)	1,377.25	0.16	-0.61	4.71	
Milho (US\$/bushel) - Chicago, 1º futuro (**)	543	-1.36	3.18	12.14	
Boi (R\$/arroba) - BMF, 1º futuro (**)	301.50	0.75	2.01	12.58	

Equipe Técnica

Diretor de Pesquisas e Estudos Econômicos

Fernando Honorato Barbosa

Economistas

Ariana Stephanie Zerbinatti / Constantin Jancsó / Ederson Luiz Schumanski / Fabiana D'Atri/ Felipe Wajskop França / Myriã Tatiany Neves Bast / Priscila Pacheco Trigo / Renan Bassoli Diniz / Robson Rodrigues Pereira / Thiago Coraucci de Angelis / Thomas Henrique Schreurs Pires

Assistente de pesquisa

Ana Beatriz Moreira dos Santos

Estagiários

Henrique Monteiro de Souza Rangel / Lucas Daniel Duarte

economiaemdia.com.br

O DEPEC - BRADESCO não se responsabiliza por quaisquer atos/decisões tomadas com base nas informações disponibilizadas por suas publicações e projeções. Todos os dados ou opiniões dos informativos aqui presentes são rigorosamente apurados e elaborados por profissionais plenamente qualificados, mas não devem ser tomados, em nenhuma hipótese, como base, balizamento, guia ou norma para qualquer documento, avaliações, julgamentos ou tomadas de decisões, sejam de natureza formal ou informal. Desse modo, ressaltamos que todas as consequências ou responsabilidades pelo uso de quaisquer dados ou análises desta publicação são assumidas exclusivamente pelo usuário, eximindo o BRADESCO de todas as ações decorrentes do uso deste material. Lembramos ainda que o acesso a essas informações implica a total aceitação deste termo de responsabilidade e uso. A reprodução total ou parcial desta publicação é expressamente proibida, exceto com a autorização do Banco BRADESCO ou a citação por completo da fonte (nomes dos autores, da publicação e do Banco BRADESCO)