






Destaques do dia

- **Crescimento das importações reduziu o saldo comercial da última semana.** A balança apresentou superávit comercial de US\$ 376 milhões na terceira semana de setembro. Esse foi o resultado entre US\$ 5,4 bilhões das exportações e US\$ 5,0 bilhões das importações. As exportações seguiram elevadas, mas mantiveram um ritmo mais contido ao longo do mês, com a desaceleração das vendas de soja e minério de ferro. Por outro lado, as importações cresceram acima da sazonalidade, principalmente de produtos intermediários. Destaque para as compras de fertilizantes, combustíveis e peças automotivas. Neste mês, a balança acumula saldo de US\$ 2,4 bilhões e neste ano, de US\$ 54,5 bilhões.
- **Aversão ao risco perde força e mercados recuperam parte das perdas de ontem.** Nesta manhã, o movimento é de correção dos preços dos ativos, que tiveram recuos expressivos ontem por conta de temores com riscos vindos do setor imobiliário chinês. Investidores seguem de olho na dinâmica da pandemia nos EUA e na reunião do FOMC, que será concluída amanhã. Os mercados acionários operam no campo positivo e os preços do petróleo avançam, ao passo que o dólar perde força ante as demais moedas. Mais cedo, a OCDE reduziu sua projeção para o crescimento do PIB global em 2021, de 5,8% para 5,7%, elevando a estimativa para 2022, de 4,4% para 4,5%.

Agenda

Horário	País	Eventos	Previsão mercado	Previsão DEPEC
16:00	Argentina	PIB (2° tri.)	17,3% (a/a)	17,3% (a/a)

Indicadores de Mercado

Bolsas	20/09/21	Dia (%)	Mês (%)	Ano (%)	30d
EUA - S&P (**)	4.358	-1,70	-1,89	16,02	
Europa - Bloomberg 500 (**)	297	-1,72	-3,03	12,10	
Japão - Nikkei (**)	30.500	0,00	12,91	11,13	
China - Shanghai (**)	3.614	0,00	5,45	4,06	
Ibovespa (em pontos) (**)	108.844	-2,33	-7,80	-8,55	
Moedas	20/09/21	Dia (%)	Mês (%)	Ano (%)	30d
Euro - US\$/€ (**)	1,17	0,01	0,24	-4,00	
Iene - ¥/US\$ (**)	109,4	-0,45	-0,31	6,05	
Libra - US\$/£ (**)	1,37	-0,61	0,25	-0,11	
Peso mexicano - MXN/US\$ (**)	20,14	0,61	-1,10	1,19	
Yuan - RMB/US\$ (**)	6,47	0,00	-0,54	-0,94	
Real - BRL/US\$ (**)	5,33	0,68	-1,02	2,44	
Real - BRL/€ (**)	6,25	0,69	-0,66	-1,56	
Juros doméstico	20/09/21	Dia (%)	Mês (%)	Ano (%)	30d
Taxa Selic - meta (% aa) (*)	5,25	0,00	0,00	3,25	
Taxa de juros prefixada 252 dias - Swap Pré-DI (% aa) (*)	8,72	-0,07	0,62	5,87	
Contrato futuro de DI com vencimento em jan/22 (%) (*)	7,08	0,01	0,38	4,22	
NTN-B 2024 (%) (*)	4,25	0,00	0,01	2,64	
NTN-B 2050 (%) (*)	4,90	0,00	-0,06	1,10	
Commodities	20/09/21	Dia (%)	Mês (%)	Ano (%)	30d
Índice de commodities em US\$ - CRB (em pontos) (*)	218	-4,01	11,14	50,30	
Petróleo - Brent (US\$/barril) - 1º futuro (**)	73,92	-1,88	13,41	42,70	
Ouro (US\$/Onça Troy) - spot (**)	1.762	0,71	-1,08	-7,03	
Soja (US\$/bushel) - Chicago, 1º futuro (**)	1.262,50	-1,67	-2,42	-4,01	
Milho (US\$/bushel) - Chicago, 1º futuro (**)	522	-1,04	-3,16	7,80	
Boi (R\$/arroba) - BMF, 1º futuro (**)	302,50	0,38	-2,94	12,95	

Equipe Técnica

Diretor de Pesquisas e Estudos Econômicos

Fernando Honorato Barbosa

Economistas

Ana Beatriz Moreira dos Santos / Constantin Jancsó / Ederson Luiz Schumanski / Fabiana D'Atri/ Felipe Wajskop França / Myriã Tatiany Neves Bast / Priscila Pacheco Trigo / Renan Bassoli Diniz / Thiago Coraucci de Angelis / Vitor Vidal Costa Velho

Estagiários

Bruna Andreata Valentino / Gabriel Sartor Ganzarolli / Henrique Monteiro de Souza Rangel / Lorena Pires Sene / Lucas Daniel Duarte / Rafaela de Sousa Silva

economiaemdia.com.br

O DEPEC - BRADESCO não se responsabiliza por quaisquer atos/decisões tomadas com base nas informações disponibilizadas por suas publicações e projeções. Todos os dados ou opiniões dos informativos aqui presentes são rigorosamente apurados e elaborados por profissionais plenamente qualificados, mas não devem ser tomados, em nenhuma hipótese, como base, balizamento, guia ou norma para qualquer documento, avaliações, julgamentos ou tomadas de decisões, sejam de natureza formal ou informal. Desse modo, ressaltamos que todas as consequências ou responsabilidades pelo uso de quaisquer dados ou análises desta publicação são assumidas exclusivamente pelo usuário, eximindo o BRADESCO de todas as ações decorrentes do uso deste material. Lembramos ainda que o acesso a essas informações implica a total aceitação deste termo de responsabilidade e uso. A reprodução total ou parcial desta publicação é expressamente proibida, exceto com a autorização do Banco BRADESCO ou a citação por completo da fonte (nomes dos autores, da publicação e do Banco BRADESCO)