

Destaques do dia
























- **Sondagem da CNI reforça estimativas de continuidade da expansão da atividade industrial no começo do quarto trimestre.** O indicador de produção caiu de 59,1 para 58,3 pontos entre setembro e outubro. Esse resultado, que sugere elevação da produção física no período, é reforçado pelo indicador de número de empregados, que também indica contratações. Já a Utilização da Capacidade Instalada avançou pelo sexto mês seguido, alcançando 74%, patamar que mostra que a indústria está operando em nível de atividade aquecido. Ao mesmo tempo, o indicador de estoques ficou em 45,5 pontos no mês, abaixo do patamar neutro, indicando redução dos estoques de produtos finais. Esses resultados são corroborados pela Sondagem da FGV, que aponta a indústria brasileira com desempenho melhor do que o observado em outros setores. Por fim, todos os índices de expectativa apurados pela CNI, relativos a novembro, recuaram, mostrando alguma acomodação depois de fortes elevações, mas mantendo-se em níveis superiores ao neutro.
- **Atividade econômica continua em expansão nos EUA, mas riscos associados à pandemia devem ser considerados.** O indicador de atividade industrial do Fed da Filadélfia, divulgado ontem, recuou de 32,3 para 26,3 pontos entre setembro e outubro. Já o indicador de expectativas para os próximos seis meses recuou de 62,7 para 44,3 pontos, sugerindo menor grau de otimismo por parte dos empresários. Somado a isso, o dado de pedidos iniciais de auxílio desemprego, que vinha mostrando queda nas quatro semanas anteriores, mostraram elevação na semana encerrada no dia 14, de 31 mil pedidos, para 742 mil. Esse patamar ainda mostra que há desafios relevantes para a retomada da economia norte-americana, que voltou a ser afetada mais recentemente pelo avanço da pandemia.
- **Mercados operam sem direção única, monitorando estímulos nos EUA.** Um novo pacote de estímulos fiscais para a economia norte-americana tem se tornado cada vez mais provável, ao encontrar maior convergência no Congresso do país. Por outro lado, o secretário do Tesouro, Steven Mnuchin, anunciou que os programas de incentivo ao crédito não serão renovados ao fim do ano. Além disso, o monitoramento da segunda-onda da Covid-19 continua ditando cautela. Nesse contexto, as bolsas asiáticas encerraram com sinais mistos, ao passo que os futuros norte-americanos recuam. As moedas também não mostram tendência única, enquanto as cotações de petróleo apresentam alta moderada.

Agenda

Fique de olho: em dia com poucos indicadores, destaque para a reunião dos ministros de finanças do G-20 e o discurso de Jerome Powell, presidente do Fed.

Horário	País	Eventos	Previsão mercado	Previsão DEPEC
-	Brasil	Tesouro: Relatório bimestral de Avaliação de Despesas e Receitas Primárias		

Indicadores de Mercado

Bolsas	19/11/20	Dia (%)	Mês (%)	Ano (%)	30d
EUA - S&P (**)	3,582	0.39	4.52	10.87	
Europa - Bloomberg 500 (**)	258	-0.64	6.42	-6.77	
Japão - Nikkei (**)	25,634	-0.36	8.29	8.36	
China - Shanghai (**)	3,363	0.47	1.52	10.26	
Ibovespa (em pontos) (**)	106,670	0.52	8.12	-7.76	
Moedas	19/11/20	Dia (%)	Mês (%)	Ano (%)	30d
Euro - US\$/€ (**)	1.19	0.19	0.90	5.91	
Iene - ¥/US\$ (**)	103.7	-0.08	-1.60	-4.62	
Libra - US\$/£ (**)	1.33	-0.09	2.42	0.05	
Peso mexicano - MXN/US\$ (**)	20.19	-0.65	-4.75	6.81	
Yuan - RMB/US\$ (**)	6.58	0.36	-1.48	-5.45	
Real - BRL/US\$ (**)	5.31	-1.01	-5.38	31.72	
Real - BRL/€ (**)	6.30	-0.87	-4.51	39.88	
Juros doméstico	19/11/20	Dia (%)	Mês (%)	Ano (%)	30d
Taxa Selic - meta (% aa) (*)	2.00	0.00	0.00	-2.50	
Taxa de juros prefixada 360 dias - Swap Pré-DI (% aa) (*)	2.41	0.00	0.00	-2.14	
Contrato futuro de DI com vencimento em jan/21 (%) (*)	1.92	0.00	-0.04	-2.64	
NTN-B 2024 (%) (*)	1.96	0.05	0.09	-0.29	
NTN-B 2050 (%) (*)	4.32	0.00	0.09	0.77	
Commodities	19/11/20	Dia (%)	Mês (%)	Ano (%)	30d
Índice de commodities em US\$ - CRB (em pontos) (*)	155	-0.69	3.42	-30.75	
Petróleo - Brent (US\$/barril) - 1º futuro (**)	44.20	-0.32	3.71	-33.03	
Ouro (US\$/Onça Troy) - spot (**)	1,862	-0.66	-2.36	22.22	
Soja (US\$/bushel) - Chicago, 1º futuro (**)	1,177.50	0.15	11.69	24.87	
Milho (US\$/bushel) - Chicago, 1º futuro (**)	423	-0.76	4.26	8.96	
Boi (R\$/arroba) - BMF, 1º futuro (**)	278.50	0.02	4.15	35.51	

Equipe Técnica

Diretor de Pesquisas e Estudos Econômicos

Fernando Honorato Barbosa

Economistas

Ariana Stephanie Zerbinatti / Constantin Jancsó / Fabiana D'Atri/ Felipe Wajskop França / Myriã Tatianny Neves Bast / Priscila Pacheco Trigo / Robson Rodrigues Pereira / Thiago Coraucci de Angelis / Thomas Henrique Schreurs Pires

Assistentes de pesquisa

Ana Beatriz Moreira dos Santos / Renan Bassoli Diniz

Estagiários

Gustavo Rostelato de Miranda / Henrique Monteiro de Souza Rangel / Lucas Daniel Duarte / Lucas Oliveira Costa da Silva

economiaemdia.com.br

O DEPEC – BRADESCO não se responsabiliza por quaisquer atos/decisões tomadas com base nas informações disponibilizadas por suas publicações e projeções. Todos os dados ou opiniões dos informativos aqui presentes são rigorosamente apurados e elaborados por profissionais plenamente qualificados, mas não devem ser tomados, em nenhuma hipótese, como base, balizamento, guia ou norma para qualquer documento, avaliações, julgamentos ou tomadas de decisões, sejam de natureza formal ou informal. Deste modo, ressaltamos que todas as consequências ou responsabilidades pelo uso de quaisquer dados ou análises desta publicação são assumidas exclusivamente pelo usuário, eximindo o BRADESCO de todas as ações decorrentes do uso deste material. Lembramos ainda que o acesso a essas informações implica a total aceitação deste termo de responsabilidade e uso. A reprodução total ou parcial desta publicação é expressamente proibida, exceto com a autorização do Banco BRADESCO ou a citação por completo da fonte (nomes dos autores, da publicação e do Banco BRADESCO)