

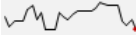
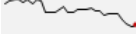












## Destaques do dia

- **Sondagem da CNI aponta para bom desempenho da atividade industrial em julho e melhora da confiança empresarial.** O indicador de produção da pesquisa subiu de 52 para 53,7 pontos entre junho e julho. Trata-se do terceiro mês consecutivo em que o dado se mantém acima do patamar neutro de 50 pontos, indicando expansão da atividade manufatureira. O indicador de emprego, na mesma direção, avançou. Os índices de expectativas de demanda, exportações, compra de insumos e número de empregados, todos relativos a agosto, apontaram para continuidade do cenário de otimismo para os próximos meses, mantendo-se acima do nível neutro. Esses resultados estão alinhados com o que tem sido reportado pela FGV e são compatíveis com expansão do PIB no terceiro trimestre, reforçando por avanços no processo de imunização no país.
- **Emprego e atividade industrial nos EUA seguem em expansão, mas em ritmo mais moderado do que observávamos meses atrás.** O número de pedidos iniciais de auxílio desemprego nos EUA caiu em 29 mil na última semana, atingindo 348 mil solicitações. Trata-se do menor nível desde o início da pandemia. Da mesma forma, os pedidos continuados (esses, com uma semana de atraso) recuaram em 79 mil, para 2,82 milhões. Além disso, a atividade industrial reportada pelo Fed Filadélfia segue em expansão neste mês. Embora o indicador industrial regional tenha recuado de 21,9 para 19,4 pontos entre julho e agosto, o valor ainda positivo aponta para crescimento da atividade no período. A pesquisa mostrou os indicadores de demanda da indústria na região em crescimento, contudo, os custos de produção ainda em alta seguem como um fator limitante. Somado a isso, aumentam as preocupações dos impactos negativos da piora da pandemia, em função da variante delta, sobre a atividade econômica.
- **Mercados operam no campo negativo nesta sexta-feira.** Investidores seguem monitorando o avanço da variante delta pelo mundo. Os indicadores conhecidos mais cedo também não contribuem para aliviar a aversão ao risco. No Reino Unido, as vendas do varejo caíram 2,5% na passagem de junho para julho, frustrando as expectativas do mercado, de estabilidade na margem. Na Alemanha, o índice de preços acelerou de uma alta interanual de 8,5% em junho para outra de 10,4% em julho, atingindo o maior patamar desde 1975. Nesta manhã, os mercados acionários e o petróleo ampliam as perdas da semana, enquanto o dólar se fortalece ante as demais moedas.

## Agenda

Não há indicadores relevantes previstos para serem divulgados hoje.

## Indicadores de Mercado

Bolsas	19/08/21	Dia (%)	Mês (%)	Ano (%)	30d
EUA - S&P (**)	4.406	0,13	3,46	17,30	
Europa - Bloomberg 500 (**)	306	-1,66	4,48	15,23	
Japão - Nikkei (**)	27.281	-1,10	-1,34	-0,59	
China - Shanghai (**)	3.466	-0,57	-2,08	-0,22	
Ibovespa (em pontos) (**)	117.165	0,45	-5,81	-1,56	
Moedas	19/08/21	Dia (%)	Mês (%)	Ano (%)	30d
Euro - US\$/€ (**)	1,17	-0,31	-1,06	-4,42	
Iene - ¥/US\$ (**)	109,7	-0,03	0,26	6,34	
Libra - US\$/£ (**)	1,36	-0,85	-0,26	-0,24	
Peso mexicano - MXN/US\$ (**)	20,16	0,59	0,43	1,30	
Yuan - RMB/US\$ (**)	6,49	0,16	0,07	-0,49	
Real - BRL/US\$ (**)	5,41	0,47	3,11	4,16	
Real - BRL/€ (**)	6,32	0,23	2,03	-0,34	
Juros doméstico	19/08/21	Dia (%)	Mês (%)	Ano (%)	30d
Taxa Selic - meta (% aa) (*)	5,25	0,00	1,00	3,25	
Taxa de juros prefixada 360 dias - Swap Pré-DI (% aa) (*)	2,41	0,00	0,00	0,00	
Contrato futuro de DI com vencimento em jan/22 (%) (*)	6,73	0,01	0,96	3,87	
NTN-B 2024 (%) (*)	4,47	0,14	1,21	2,85	
NTN-B 2050 (%) (*)	4,94	0,04	0,63	1,14	
Commodities	19/08/21	Dia (%)	Mês (%)	Ano (%)	30d
Índice de commodities em US\$ - CRB (em pontos) (*)	209	-3,83	3,47	41,26	
Petróleo - Brent (US\$/barril) - 1º futuro (**)	66,45	-2,61	-3,16	28,28	
Ouro (US\$/Onça Troy) - spot (**)	1.780	-0,08	-1,60	-6,06	
Soja (US\$/bushel) - Chicago, 1º futuro (**)	1.323,00	-2,60	-7,35	0,59	
Milho (US\$/bushel) - Chicago, 1º futuro (**)	550	-2,09	-1,08	13,64	
Boi (R\$/arroba) - BMF, 1º futuro (**)	311,90	-0,68	-2,06	16,46	

## Equipe Técnica

**Diretor de Pesquisas e Estudos Econômicos**

Fernando Honorato Barbosa

**Economistas**

Ana Beatriz Moreira dos Santos / Constantin Jancsó / Ederson Luiz Schumanski / Fabiana D'Atri/ Felipe Wajskop França / Myriã Tatiany Neves Bast / Priscila Pacheco Trigo / Renan Bassoli Diniz / Robson Rodrigues Pereira / Thiago Coraucci de Angelis / Vitor Vidal Costa Velho

**Estagiários**

Bruna Andreata Valentino / Henrique Monteiro de Souza Rangel / Lorena Pires Sene / Lucas Daniel Duarte / Rafaela de Sousa Silva

[economiaemdia.com.br](http://economiaemdia.com.br)

O DEPEC - BRADESCO não se responsabiliza por quaisquer atos/decisões tomadas com base nas informações disponibilizadas por suas publicações e projeções. Todos os dados ou opiniões dos informativos aqui presentes são rigorosamente apurados e elaborados por profissionais plenamente qualificados, mas não devem ser tomados, em nenhuma hipótese, como base, balizamento, guia ou norma para qualquer documento, avaliações, julgamentos ou tomadas de decisões, sejam de natureza formal ou informal. Deste modo, ressaltamos que todas as consequências ou responsabilidades pelo uso de quaisquer dados ou análises desta publicação são assumidas exclusivamente pelo usuário, eximindo o BRADESCO de todas as ações decorrentes do uso deste material. Lembramos ainda que o acesso a essas informações implica a total aceitação deste termo de responsabilidade e uso. A reprodução total ou parcial desta publicação é expressamente proibida, exceto com a autorização do Banco BRADESCO ou a citação por completo da fonte (nomes dos autores, da publicação e do Banco BRADESCO)