

Destaques do dia






- **Fluxo cambial reverte saldo negativo na segunda semana de novembro.** Divulgado ontem pelo Banco Central, o dado semanal de fluxo apresentou superávit de US\$ 3,5 bilhões entre os dias 9 e 13. Esse resultado mais do que reverte o saldo negativo da semana anterior, de US\$ 190 milhões. Enquanto o saldo comercial foi deficitário em US\$ 1,4 bilhão, o financeiro foi positivo em US\$ 4,9 bilhões. No acumulado do mês, o fluxo total de US\$ 3,3 bilhões é o maior desde fevereiro de 2019, influenciado principalmente pelo componente financeiro, cujo saldo parcial de US\$ 6,2 bilhões no mês é o primeiro positivo desde julho de 2019.
- **Avanço da pandemia nos EUA tem aparecido cada vez mais no radar do Fed, reforçando cenário de juros baixos por período prolongado.** Três dirigentes da instituição expressaram ontem suas opiniões, em eventos públicos ou entrevista à imprensa. John Williams, presidente do Fed de Nova Iorque, região em que o número de casos de Covid-19 tem aumentado, afirmou que está mais otimista com a recuperação total da economia, mas que esse processo vai demorar alguns anos. Robert Kaplan, presidente do Fed de Dallas antecipou que o quarto trimestre será difícil e que a ressurgência da pandemia ameaça a recuperação. Thomas Barkin, presidente do Fed de Richmond, reconheceu que as notícias recentes sobre vacinas são positivas, mas também expressou preocupação com o avanço da doença, afirmando que o Fed poderá ter que implementar novos estímulos.
- **O clima de cautela prevalece nos mercados nesta manhã.** O avanço dos casos de Covid-19 na Europa e nos EUA pesou sobre os negócios, após notícias de aumento de restrições de mobilidade em Nova York – e apesar do recente otimismo com vacinas. Diante disso, as bolsas asiáticas fecharam em queda, movimento seguido pelos mercados europeus e índices futuros norte-americanos. O dólar ganha força em relação às demais divisas, ao passo que as cotações de petróleo cedem nesta manhã.







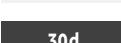
Agenda






Fique de olho: Indicadores norte-americanos de atividade econômica estarão no radar nesta quinta-feira.







Horário	País	Eventos	Previsão mercado	Previsão DEPEC
10:30	Brasil	CNI: Sondagem Industrial (out)		
10:30	EUA	EUA: Índice de atividade do Fed Filadélfia (nov)	22,0	
10:30	EUA	EUA: Pedidos de auxílio desemprego (semanal)		

Indicadores de Mercado

Bolsas	18/11/20	Dia (%)	Mês (%)	Ano (%)	30d
EUA - S&P (**)	3,568	-1.16	2.41	10.43	
Europa - Bloomberg 500 (**)	260	0.46	6.84	-6.17	
Japão - Nikkei (**)	25,728	-1.10	9.90	8.76	
China - Shanghai (**)	3,347	0.22	0.33	9.74	
Ibovespa (em pontos) (**)	106,119	-1.05	7.94	-8.24	

Moedas	18/11/20	Dia (%)	Mês (%)	Ano (%)	30d
Euro - US\$/€ (**)	1.19	-0.08	1.15	5.72	
Iene - ¥/US\$ (**)	103.8	-0.36	-1.50	-4.54	
Libra - US\$/£ (**)	1.33	0.20	2.77	0.14	
Peso mexicano - MXN/US\$ (**)	20.32	0.23	-3.86	7.51	
Yuan - RMB/US\$ (**)	6.56	0.06	-2.05	-5.78	
Real - BRL/US\$ (**)	5.36	0.72	-5.01	33.07	
Real - BRL/€ (**)	6.36	0.57	-3.89	41.11	

Juros doméstico	18/11/20	Dia (%)	Mês (%)	Ano (%)	30d
Taxa Selic - meta (% aa) (*)	2.00	0.00	0.00	-2.50	
Taxa de juros prefixada 360 dias - Swap Pré-DI (% aa) (*)	2.41	0.00	0.00	-2.14	
Contrato futuro de DI com vencimento em jan/21 (%) (*)	1.92	0.00	-0.05	-2.64	
NTN-B 2024 (%) (*)	1.91	0.02	-0.03	-0.34	
NTN-B 2050 (%) (*)	4.32	0.03	0.09	0.77	

Commodities	18/11/20	Dia (%)	Mês (%)	Ano (%)	30d
Índice de commodities em US\$ - CRB (em pontos) (*)	156	1.20	4.24	-30.06	
Petróleo - Brent (US\$/barril) - 1º futuro (**)	44.34	1.35	3.28	-32.82	
Ouro (US\$/Onça Troy) - spot (**)	1,874	-0.59	-1.42	23.03	
Soja (US\$/bushel) - Chicago, 1º futuro (**)	1,175.75	0.51	11.98	24.68	
Milho (US\$/bushel) - Chicago, 1º futuro (**)	426	1.31	5.91	9.80	
Boi (R\$/arroba) - BMF, 1º futuro (**)	278.45	-1.94	4.41	35.49	

Equipe Técnica

Diretor de Pesquisas e Estudos Econômicos

Fernando Honorato Barbosa

Economistas

Ariana Stephanie Zerbinatti / Constantin Jancsó / Fabiana D'Atri/ Felipe Wajskop França / Myriã Tatianny Neves Bast / Priscila Pacheco Trigo / Robson Rodrigues Pereira / Thiago Coraucci de Angelis / Thomas Henrique Schreurs Pires

Assistentes de pesquisa

Ana Beatriz Moreira dos Santos / Renan Bassoli Diniz

Estagiários

Gustavo Rostelato de Miranda / Henrique Monteiro de Souza Rangel / Lucas Daniel Duarte / Lucas Oliveira Costa da Silva

economiaemdia.com.br

O DEPEC – BRADESCO não se responsabiliza por quaisquer atos/decisões tomadas com base nas informações disponibilizadas por suas publicações e projeções. Todos os dados ou opiniões dos informativos aqui presentes são rigorosamente apurados e elaborados por profissionais plenamente qualificados, mas não devem ser tomados, em nenhuma hipótese, como base, balizamento, guia ou norma para qualquer documento, avaliações, julgamentos ou tomadas de decisões, sejam de natureza formal ou informal. Desse modo, ressaltamos que todas as consequências ou responsabilidades pelo uso de quaisquer dados ou análises desta publicação são assumidas exclusivamente pelo usuário, eximindo o BRADESCO de todas as ações decorrentes do uso deste material. Lembramos ainda que o acesso a essas informações implica a total aceitação deste termo de responsabilidade e uso. A reprodução total ou parcial desta publicação é expressamente proibida, exceto com a autorização do Banco BRADESCO ou a citação por completo da fonte (nomes dos autores, da publicação e do Banco BRADESCO)