
























## Destaques do dia

- **Impactos de medidas de restrição à mobilidade no setor de serviços apontam para contração da atividade econômica na Área do Euro neste primeiro trimestre.** O índice PMI composto, que abrange os setores de serviços e manufatureiro, subiu de 47,8 para 48,1 pontos entre janeiro e fevereiro, segundo resultado preliminar divulgado hoje. Essa alta, que ainda mantém o patamar do indicador abaixo do neutro (50 pontos), só não foi maior por conta do componente de serviços, que recuou de 45,4 para 44,7 pontos no período, compensando parte do avanço do componente manufatureiro, de 54,8 para 57,7, maior nível em três anos. No caso do setor industrial, houve surpresa altista com o dado divulgado. Na abertura por países, destaque positivo para a Alemanha, cujo indicador agregado mantém-se acima do nível neutro, também puxado pelo setor industrial.
- **Indicadores sugerem alguma moderação da atividade econômica dos EUA neste mês.** O indicador de pedidos de auxílio desemprego registrou alta de 13 mil na última semana, para 861 mil, frustrando as expectativas do mercado – que previam recuo a 773 mil solicitações. Ao mesmo tempo, o índice de atividade industrial regional do Fed da Filadélfia recuou 3 pontos entre janeiro e fevereiro, atingindo 23,1 pontos.
- **Mercados globais operam no campo positivo nesta sexta-feira, mas cautela com a pandemia limita ganhos.** Nesta manhã, as bolsas europeias e os índices futuros norte-americanos são impulsionados pelos dados do índice PMI industrial na Área do Euro, acima das expectativas. O dólar se enfraquece ante as demais moedas e o petróleo recua, refletindo a percepção de aumento de estoques. Ao longo do dia, as atenções dos investidores se voltam para o discurso do presidente Joe Biden durante a reunião virtual do G7, que pode trazer mais informações a respeito do pacote de estímulos fiscais para a economia norte-americana.

## Agenda

**Fique de olho:** Sem indicadores relevantes previstos para serem divulgados hoje, as atenções estarão voltadas para os discursos do presidente dos EUA, Joe Biden, e da chanceler alemã, Angel Merkel, na Conferência de Segurança de Munique, na Alemanha.

## Indicadores de Mercado

Bolsas	18/02/21	Dia (%)	Mês (%)	Ano (%)	30d
EUA - S&P (**)	3,914	-0.44	3.87	4.20	
Europa - Bloomberg 500 (**)	274	-0.80	1.08	3.32	
Japão - Nikkei (**)	30,236	-0.19	7.06	10.17	
China - Shanghai (**)	3,675	0.55	2.20	5.82	
Ibovespa (em pontos) (**)	119,199	-0.96	-1.68	0.15	
Moedas	18/02/21	Dia (%)	Mês (%)	Ano (%)	30d
Euro - US\$/€ (**)	1.21	0.45	0.12	-1.01	
Iene - ¥/US\$ (**)	105.7	-0.17	1.93	2.41	
Libra - US\$/£ (**)	1.40	0.85	2.86	2.22	
Peso mexicano - MXN/US\$ (**)	20.31	0.42	3.15	2.04	
Yuan - RMB/US\$ (**)	6.49	0.46	-0.07	-0.60	
Real - BRL/US\$ (**)	5.43	0.36	2.53	4.48	
Real - BRL/€ (**)	6.56	0.72	2.60	3.45	
Juros doméstico	18/02/21	Dia (%)	Mês (%)	Ano (%)	30d
Taxa Selic - meta (% aa) (*)	2.00	0.00	0.00	0.00	
Taxa de juros prefixada 360 dias - Swap Pré-DI (% aa) (*)	2.41	0.00	0.00	0.00	
Contrato futuro de DI com vencimento em jan/22 (%) (*)	3.40	-0.02	0.14	0.54	
NTN-B 2024 (%) (*)	1.94	0.04	0.04	0.32	
NTN-B 2050 (%) (*)	4.01	0.00	0.00	0.20	
Commodities	18/02/21	Dia (%)	Mês (%)	Ano (%)	30d
Índice de commodities em US\$ - CRB (em pontos) (*)	189	-0.01	13.42	20.87	
Petróleo - Brent (US\$/barril) - 1º futuro (**)	63.93	-0.64	16.77	23.42	
Ouro (US\$/Onça Troy) - spot (**)	1,773	0.13	-3.09	-6.42	
Soja (US\$/bushel) - Chicago, 1º futuro (**)	1,375.00	-0.63	-2.95	4.54	
Milho (US\$/bushel) - Chicago, 1º futuro (**)	550	-0.50	3.53	13.69	
Boi (R\$/arroba) - BMF, 1º futuro (**)	299.25	-0.18	2.33	11.74	

### Equipe Técnica

**Diretor de Pesquisas e Estudos Econômicos**

Fernando Honorato Barbosa

**Economistas**

Ariana Stephanie Zerbinatti / Constantin Jancsó / Ederson Luiz Schumanski / Fabiana D'Atri/ Felipe Wajskop França / Myriã Tatiany Neves Bast / Priscila Pacheco Trigo / Renan Bassoli Diniz / Robson Rodrigues Pereira / Thiago Coraucci de Angelis / Thomas Henrique Schreurs Pires

**Assistente de pesquisa**

Ana Beatriz Moreira dos Santos

**Estagiários**

Henrique Monteiro de Souza Rangel / Lucas Daniel Duarte

[economiaemdia.com.br](http://economiaemdia.com.br)

O DEPEC - BRADESCO não se responsabiliza por quaisquer atos/decisões tomadas com base nas informações disponibilizadas por suas publicações e projeções. Todos os dados ou opiniões dos informativos aqui presentes são rigorosamente apurados e elaborados por profissionais plenamente qualificados, mas não devem ser tomados, em nenhuma hipótese, como base, balizamento, guia ou norma para qualquer documento, avaliações, julgamentos ou tomadas de decisões, sejam de natureza formal ou informal. Deste modo, ressaltamos que todas as consequências ou responsabilidades pelo uso de quaisquer dados ou análises desta publicação são assumidas exclusivamente pelo usuário, eximindo o BRADESCO de todas as ações decorrentes do uso deste material. Lembramos ainda que o acesso a essas informações implica a total aceitação deste termo de responsabilidade e uso. A reprodução total ou parcial desta publicação é expressamente proibida, exceto com a autorização do Banco BRADESCO ou a citação por completo da fonte (nomes dos autores, da publicação e do Banco BRADESCO)