

Destaques do dia












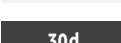











- **Segunda prévia do IGP-M indica continuidade das pressões nos preços do atacado.** A divulgação desta manhã apresentou alta de 3,05%, acelerando em relação a outubro (2,92%). O acréscimo neste mês foi motivado pelo índice de preços ao produtor, enquanto IPC e INCC desaceleraram. No caso do atacado, o destaque altista ficou por conta dos produtos agrícolas, em função dos preços de soja e milho. Dessa forma, o IGP-M deverá fechar o mês mais pressionado no atacado, com algum acréscimo em relação ao mês anterior, apesar da descompressão ao consumidor e na construção civil.
- **Desaceleração prevista para o PIB dos EUA no quarto trimestre pode ser ainda maior diante do avanço da pandemia.** Dois indicadores conjunturais divulgados ontem mostram continuidade da recuperação econômica em outubro, mas reforçam a estimativa de expansão menor do PIB entre outubro e dezembro, após a elevação de 33,1% observada no terceiro trimestre, em termos anualizados e dessazonalizados. A produção industrial avançou 1,1% ante setembro, mais do que devolvendo a queda anterior de 0,4%. Esse resultado aponta para uma expansão de 5,6% no trimestre encerrado em outubro, depois de uma variação de 9,1% nos três meses encerrados em setembro. Já as vendas do comércio varejista subiram 0,3% no período, desacelerando em relação à alta anterior de 1,6%. Assim, no trimestre encerrado em outubro, a elevação de 5% é bem menor do que a de 12% até setembro.
- **Segunda onda e vacinas seguem no radar dos mercados financeiros.** As notícias sobre eficácia de vacinas contra a Covid-19 voltam a animar os mercados nesta manhã, além das expectativas sobre novos estímulos fiscais na Europa e nos EUA. Enquanto as bolsas asiáticas fecharam sem direção única, os mercados europeus e os futuros norte-americanos ensaiam alta na sessão de hoje. Nesse cenário de menor aversão ao risco, o dólar perde força moderadamente e as cotações de petróleo avançam.

Agenda

Fique de olho: em dia com poucas divulgações, destaque para o fluxo cambial semanal.

Horário	País	Eventos	Previsão mercado	Previsão DEPEC
14:30	Brasil	BCB: Fluxo Cambial (semanal)		
-	Peru	PIB (3º tri.)		

Indicadores de Mercado

Bolsas	17/11/20	Dia (%)	Mês (%)	Ano (%)	30d
EUA - S&P (**)	3,610	-0.48	3.61	11.72	
Europa - Bloomberg 500 (**)	258	-0.17	6.35	-6.60	
Japão - Nikkei (**)	26,015	0.42	11.12	9.97	
China - Shanghai (**)	3,340	-0.21	0.11	9.50	
Ibovespa (em pontos) (**)	107,249	0.77	9.09	-7.26	
Moedas	17/11/20	Dia (%)	Mês (%)	Ano (%)	30d
Euro - US\$/€ (**)	1.19	0.08	1.23	5.80	
Iene - ¥/US\$ (**)	104.2	-0.37	-1.15	-4.20	
Libra - US\$/£ (**)	1.32	0.36	2.56	-0.06	
Peso mexicano - MXN/US\$ (**)	20.28	-0.08	-4.08	7.26	
Yuan - RMB/US\$ (**)	6.56	-0.43	-2.10	-5.84	
Real - BRL/US\$ (**)	5.32	-1.95	-5.70	32.11	
Real - BRL/€ (**)	6.32	-1.52	-4.43	40.30	
Juros doméstico	17/11/20	Dia (%)	Mês (%)	Ano (%)	30d
Taxa Selic - meta (% aa) (*)	2.00	0.00	0.00	-2.50	
Taxa de juros prefixada 360 dias - Swap Pré-DI (% aa) (*)	2.41	0.00	0.00	-2.14	
Contrato futuro de DI com vencimento em jan/21 (%) (*)	1.92	0.00	-0.05	-2.64	
NTN-B 2024 (%) (*)	1.89	0.01	-0.05	-0.36	
NTN-B 2050 (%) (*)	4.29	0.03	0.06	0.74	
Commodities	17/11/20	Dia (%)	Mês (%)	Ano (%)	30d
Índice de commodities em US\$ - CRB (em pontos) (*)	155	0.71	3.04	-31.26	
Petróleo - Brent (US\$/barril) - 1º futuro (**)	43.75	-0.16	1.91	-33.71	
Ouro (US\$/Onça Troy) - spot (**)	1,885	-0.14	-0.83	23.77	
Soja (US\$/bushel) - Chicago, 1º futuro (**)	1,169.75	1.41	11.40	24.05	
Milho (US\$/bushel) - Chicago, 1º futuro (**)	420	0.96	4.54	8.38	
Boi (R\$/arroba) - BMF, 1º futuro (**)	283.95	-0.72	6.47	38.16	

Equipe Técnica

Diretor de Pesquisas e Estudos Econômicos

Fernando Honorato Barbosa

Economistas

Ariana Stephanie Zerbinatti / Constantin Jancsó / Fabiana D'Atri/ Felipe Wajskop França / Myriã Tatianny Neves Bast / Priscila Pacheco Trigo / Robson Rodrigues Pereira / Thiago Coraucci de Angelis / Thomas Henrique Schreurs Pires

Assistentes de pesquisa

Ana Beatriz Moreira dos Santos / Renan Bassoli Diniz

Estagiários

Gustavo Rostelato de Miranda / Henrique Monteiro de Souza Rangel / Lucas Daniel Duarte / Lucas Oliveira Costa da Silva

economiaemdia.com.br

O DEPEC – BRADESCO não se responsabiliza por quaisquer atos/decisões tomadas com base nas informações disponibilizadas por suas publicações e projeções. Todos os dados ou opiniões dos informativos aqui presentes são rigorosamente apurados e elaborados por profissionais plenamente qualificados, mas não devem ser tomados, em nenhuma hipótese, como base, balizamento, guia ou norma para qualquer documento, avaliações, julgamentos ou tomadas de decisões, sejam de natureza formal ou informal. Desse modo, ressaltamos que todas as consequências ou responsabilidades pelo uso de quaisquer dados ou análises desta publicação são assumidas exclusivamente pelo usuário, eximindo o BRADESCO de todas as ações decorrentes do uso deste material. Lembramos ainda que o acesso a essas informações implica a total aceitação deste termo de responsabilidade e uso. A reprodução total ou parcial desta publicação é expressamente proibida, exceto com a autorização do Banco BRADESCO ou a citação por completo da fonte (nomes dos autores, da publicação e do Banco BRADESCO)