

Destaques do dia


- **Acomodação de exportações de commodities e semimanufaturados reduziu saldo comercial da última semana.** A balança comercial brasileira exibiu superávit de US\$ 570 milhões na segunda semana de novembro. A desaceleração em relação à semana anterior, quando havia registrado superávit de US\$ 1,55 bilhão se deveu à redução das exportações, que somaram US\$ 4,13 bilhões. As importações, por outro lado, mantiveram-se estáveis em US\$ 3,56 bilhões. Com isso, neste mês o saldo é positivo em US\$ 2,05 bilhões. Destacamos a desaceleração da quantidade exportada de bens semimanufaturados e a acomodação dos embarques de commodities, com exceção do minério de ferro e açúcar, que continuam em ritmo acelerado. Para novembro, esperamos superávit de US\$ 7,7 bilhões na balança comercial.
- **Discurso do Fed continua sugerindo manutenção da política monetária em patamares estimulativos.** O vice-presidente da instituição, Richard Clarida, afirmou ontem que não vê com preocupação o movimento recente de elevação das taxas de juros dos títulos de 10 anos nos EUA, uma vez que tais taxas continuam em patamares que estimulam a atividade econômica. Reforçando a sinalização emitida por outros dirigentes do banco central norte-americano, Clarida apontou que há outras opções de apoio monetário na “caixa de ferramentas” do Fed, em um momento tão desafiador como o atual. Ao mesmo tempo, o dirigente apontou que, diante dos riscos, é possível que sejam necessários mais apoios das políticas monetária e fiscal para suportar a retomada da economia. Nesta terça-feira, o presidente do Fed, Jerome Powell, deverá reforçar esse discurso em evento.
- **Ambiente de cautela predomina nos mercados.** Nesta manhã, a tendência nos mercados financeiros é de cautela e realização de lucros, após os ganhos da sessão de ontem. As bolsas asiáticas fecharam mistas, ao passo que na Europa os mercados operam predominantemente em baixa, movimento seguido pelos índices futuros norte-americanos. Nesse ambiente mais avesso ao risco, o dólar se fortalece ante as demais moedas. As exceções são libra e euro, devido à notícia da possibilidade de um acordo comercial pós-Brexit entre as economias do Reino Unido e União Europeia. As cotações de petróleo apresentam volatilidade, em parte reagindo ao movimento dos mercados, mas à espera de decisão de novos cortes de produção pelos aliados da Opep+.


Agenda




Fique de olho: as atenções estarão voltadas para o dado de produção industrial nos EUA, relativo a outubro.




Horário	País	Eventos	Previsão mercado	Previsão DEPEC
11:15	EUA	Produção industrial (out)	1,0% (m/m)	
13:00	Colômbia	PIB (3º tri.)		

Indicadores de Mercado

Bolsas	16/11/20	Dia (%)	Mês (%)	Ano (%)	30d
EUA - S&P (**)	3.627	1,16	4,11	12,26	
Europa - Bloomberg 500 (**)	259	1,20	6,53	-6,44	
Japão - Nikkei (**)	25.907	2,05	10,66	9,51	
China - Shanghai (**)	3.347	1,11	0,32	9,73	
Ibovespa (em pontos) (**)	106.430	1,63	8,26	-7,97	

Moedas	16/11/20	Dia (%)	Mês (%)	Ano (%)	30d
Euro - US\$/€ (**)	1,19	0,15	1,14	5,71	
Iene - ¥/US\$ (**)	104,6	-0,05	-0,78	-3,84	
Libra - US\$/£ (**)	1,32	0,08	2,20	-0,41	
Peso mexicano - MXN/US\$ (**)	20,29	-0,57	-4,01	7,35	
Yuan - RMB/US\$ (**)	6,58	-0,33	-1,68	-5,43	
Real - BRL/US\$ (**)	5,43	-0,61	-3,82	34,73	
Real - BRL/€ (**)	6,42	-0,64	-2,96	42,47	

Juros doméstico	16/11/20	Dia (%)	Mês (%)	Ano (%)	30d
Taxa Selic - meta (% aa) (*)	2,00	0,00	0,00	-2,50	
Taxa de juros prefixada 360 dias - Swap Pré-DI (% aa) (*)	2,41	0,00	0,00	-2,14	
Contrato futuro de DI com vencimento em jan/21 (%) (*)	1,92	-0,01	-0,05	-2,64	
NTN-B 2024 (%) (*)	1,88	-0,06	-0,07	-0,38	
NTN-B 2050 (%) (*)	4,26	-0,03	0,03	0,72	

Commodities	16/11/20	Dia (%)	Mês (%)	Ano (%)	30d
Índice de commodities em US\$ - CRB (em pontos) (*)	154	1,96	2,34	-31,97	
Petróleo - Brent (US\$/barril) - 1º futuro (**)	43,82	2,43	2,07	-33,61	
Ouro (US\$/Onça Troy) - spot (**)	1.888	0,08	-0,68	23,94	
Soja (US\$/bushel) - Chicago, 1º futuro (**)	1.153,50	1,05	9,86	22,32	
Milho (US\$/bushel) - Chicago, 1º futuro (**)	416	1,40	3,54	7,35	
Boi (R\$/arroba) - BMF, 1º futuro (**)	286,00	-1,06	7,24	39,16	

Equipe Técnica

Diretor de Pesquisas e Estudos Econômicos

Fernando Honorato Barbosa

Economistas

Ariana Stephanie Zerbinatti / Constantin Jancsó / Fabiana D'Atri/ Felipe Wajskop França / Myriã Tatianny Neves Bast / Priscila Pacheco Trigo / Robson Rodrigues Pereira / Thiago Coraucci de Angelis / Thomas Henrique Schreurs Pires

Assistentes de pesquisa

Ana Beatriz Moreira dos Santos / Renan Bassoli Diniz

Estagiários

Gustavo Rostelato de Miranda / Henrique Monteiro de Souza Rangel / Lucas Daniel Duarte / Lucas Oliveira Costa da Silva

economiaemdia.com.br

O DEPEC – BRADESCO não se responsabiliza por quaisquer atos/decisões tomadas com base nas informações disponibilizadas por suas publicações e projeções. Todos os dados ou opiniões dos informativos aqui presentes são rigorosamente apurados e elaborados por profissionais plenamente qualificados, mas não devem ser tomados, em nenhuma hipótese, como base, balizamento, guia ou norma para qualquer documento, avaliações, julgamentos ou tomadas de decisões, sejam de natureza formal ou informal. Deste modo, ressaltamos que todas as consequências ou responsabilidades pelo uso de quaisquer dados ou análises desta publicação são assumidas exclusivamente pelo usuário, eximindo o BRADESCO de todas as ações decorrentes do uso deste material. Lembramos ainda que o acesso a essas informações implica a total aceitação deste termo de responsabilidade e uso. A reprodução total ou parcial desta publicação é expressamente proibida, exceto com a autorização do Banco BRADESCO ou a citação por completo da fonte (nomes dos autores, da publicação e do Banco BRADESCO)