

Destaques do dia




- **Indicadores apontam para moderação do consumo em agosto, o que sustenta ligeiro crescimento do PIB neste terceiro trimestre.** As vendas do varejo brasileiro medidas pelo Índice Cielo de Varejo Ampliado (ICVA) desaceleraram de uma alta de 4,6% em julho para outra 2,3% em agosto, na comparação interanual. Na mesma métrica, o Indicador de Atividade do Comércio, medido pela Serasa Experian, avançou 1,5% em agosto, após ter subido 4,0% em julho. Com base nesses resultados, esperamos alguma moderação do comércio no mês passado. Ainda assim, a demanda das famílias seguirá em recuperação. Além da melhora do crédito, da confiança e da estabilização do mercado de trabalho, a injeção de recursos na economia através dos saques do FGTS deve dar suporte ao consumo nos próximos meses.
- **Importações perderam algum ritmo e exportações continuam desacelerando, diante da demanda externa mais fraca.** Os dados semanais conhecidos ontem mostraram um avanço das exportações e das importações no início de setembro, com altas de 3,7% e 12,5% na margem, respectivamente. Vale destacar que, em ambos os casos, os aumentos foram impulsionados por operações com plataformas de petróleo. Excluídas essas operações, houve uma queda dos volumes comercializados. As importações de intermediários, informação importante para nossa projeção de produção industrial, perderam força neste início de mês.
- **Melhora do sentimento econômico alemão em setembro reflete alívio das tensões comerciais, bem como medidas anunciadas pelo Banco Central Europeu.** O Índice Zew de expectativas da Alemanha apresentou alta de 21,6 pontos, atingindo o patamar negativo de 22,5 pontos. Apesar do bom resultado - superior ao previsto (alta de 6,1 pontos) -, o indicador ainda sugere um arrefecimento da economia alemã nos próximos meses. Com isso, estímulos por parte do governo local são esperados. Na semana passada, o BCE deu ênfase ao papel da política fiscal, sugerindo que países que possuem espaço no orçamento, como a Alemanha, devem agir para sustentar o crescimento.
- **Economia norte-americana apresenta sinais mistos em seus dados correntes. Ao contrário do varejo, a indústria manufatureira segue em desaceleração.** O índice Empire da indústria de transformação apontou para um desempenho fraco em agosto. Conhecido ontem, o indicador desacelerou de 4,8 para 2,0 pontos - bem abaixo do esperado (4,0 pontos). O crescimento da economia norte-americana deve continuar sendo sustentado pelo consumo, enquanto a atividade industrial já sente os impactos das adversidades globais, sobretudo por conta da tensões comerciais.

Agenda

Fique de olho: conheceremos hoje o resultado da produção industrial dos EUA em agosto, que deve confirmar uma dinâmica mais fraca.

Horário	País	Eventos	Previsão mercado	Previsão DEPEC
10:15	EUA	Produção industrial (ago)	0,2% (m/m)	

Indicadores de Mercado

Bolsas	16/09/19	Dia (%)	Mês (%)	Ano (%)	30d
EUA - S&P (**)	2.998	-0,31	3,78	3,20	
Europa - Bloomberg 500 (**)	260	-0,60	5,16	2,04	
Japão - Nikkei (**)	21.988	0,00	7,69	-4,79	
China - Shanghai (**)	3.031	-0,02	7,33	13,02	
Ibovespa (em pontos) (**)	103.680	0,17	3,88	37,45	
Moedas	16/09/19	Dia (%)	Mês (%)	Ano (%)	30d
Euro - US\$/€ (**)	1,10	-0,64	-0,78	-5,35	
Iene - ¥/US\$ (**)	108,1	0,05	1,64	-3,52	
Libra - US\$/£ (**)	1,24	-0,59	2,33	-4,87	
Peso mexicano - MXN/US\$ (**)	19,44	0,18	-1,08	2,93	
Yuan - RMB/US\$ (**)	7,07	-0,17	0,35	2,86	
Real - BRL/US\$ (**)	4,08	-0,17	1,86	-2,25	
Real - BRL/€ (**)	4,49	-0,83	1,02	-7,47	
Juros doméstico	16/09/19	Dia (%)	Mês (%)	Ano (%)	30d
Taxa Selic - meta (% aa) (*)	6,00	0,00	0,00	-0,50	
Taxa de juros prefixada 360 dias - Swap Pré-DI (% aa) (*)	5,14	-0,09	-0,16	-3,02	
Contrato futuro de DI com vencimento em jan/20 (%) (*)	5,23	-0,04	-0,20	-3,42	
NTN-B 2024 (%) (*)	2,86	-0,07	0,07	-2,94	
NTN-B 2050 (%) (*)	3,73	-0,02	0,10	-2,22	
Commodities	16/09/19	Dia (%)	Mês (%)	Ano (%)	30d
Índice de commodities em US\$ - CRB (em pontos) (*)	183	8,37	12,76	-7,32	
Petróleo - Brent (US\$/barril) - 1º futuro (**)	69,02	14,61	17,70	-11,61	
Ouro (US\$/Onça Troy) - spot (**)	1.505	0,80	-0,51	25,80	
Soja (US\$/bushel) - Chicago, 1º futuro (**)	900,00	1,72	3,78	9,56	
Milho (US\$/bushel) - Chicago, 1º futuro (**)	374	5,20	0,81	10,98	
Boi (R\$/arroba) - BMF, 1º futuro (**)	159,25	0,06	2,41	5,36	

Equipe Técnica

Diretor de Pesquisas e Estudos Econômicos Fernando Honorato Barbosa

Economistas

Andréa Bastos Damico / Ariana Stephanie Zerbinatti / Constantin Jancsó / Fabiana D'Atri / Igor Velecio / Leandro Câmara Negrão / Mariana Silva de Freitas / Myriã Tatiany Neves Bast / Priscila Pacheco Trigo / Rafael Martins Murrer / Renan Bassoli Diniz / Robson Rodrigues Pereira / Thiago Coraucci de Angelis / Thomas Henrique Schreurs Pires

Estagiários

Ana Beatriz Moreira dos Santos / Daniel Funari Fouto / Gustavo Rostelato de Miranda / Lucas Oliveira Costa da Silva / Thaís Rodrigues da Silva

economiaemdia.com.br

O DEPEC – BRADESCO não se responsabiliza por quaisquer atos/decisões tomadas com base nas informações disponibilizadas por suas publicações e projeções. Todos os dados ou opiniões dos informativos aqui presentes são rigorosamente apurados e elaborados por profissionais plenamente qualificados, mas não devem ser tomados, em nenhuma hipótese, como base, balizamento, guia ou norma para qualquer documento, avaliações, julgamentos ou tomadas de decisões, sejam de natureza formal ou informal. Desse modo, ressaltamos que todas as consequências ou responsabilidades pelo uso de quaisquer dados ou análises desta publicação são assumidas exclusivamente pelo usuário, eximindo o BRADESCO de todas as ações decorrentes do uso deste material. Lembramos ainda que o acesso a essas informações implica a total aceitação deste termo de responsabilidade e uso. A reprodução total ou parcial desta publicação é expressamente proibida, exceto com a autorização do Banco BRADESCO ou a citação por completo da fonte (nomes dos autores, da publicação e do Banco BRADESCO)