

## Destaques do dia






- **Mercado revisou expectativas de inflação para cima.** Segundo o relatório Focus, divulgado há pouco pelo Banco Central, o mercado espera contração de 4,66% para o PIB deste ano (ante 4,80% na leitura anterior) e manteve a expectativa para o ano que vem, de crescimento de 3,31%. Em relação ao IPCA, a mediana das projeções para 2020 passou de 3,20% para 3,25%, enquanto para 2021, foi revisada de 3,17% para 3,22%. Para a taxa de câmbio, a mediana das expectativas para o final deste ano oscilou de R\$/US\$ 5,45 para R\$/US\$ 5,41 e, para o ano que vem, permaneceu em R\$/US\$ 5,20. Por fim, a mediana das projeções para a taxa Selic permaneceu em 2,0% para o final de 2020 e, para o final de 2021, foi mantida 2,75%.
- **Leve queda da confiança econômica em novembro está associada às expectativas.** Divulgada hoje pela FGV, a prévia do Índice de Confiança Empresarial recuou 0,9 ponto em novembro, para 96,2. Essa queda foi influenciada pelo componente de expectativas, enquanto o de situação atual continuou avançando. Na desagregação, o único segmento que registrou elevação da confiança foi a indústria, mas com ajuste baixista no componente de expectativas. Já o indicador de confiança do consumidor cedeu 2,2 pontos, para 80,4, influenciado pelos dois componentes.
- **Indicadores conjunturais apontam, de forma generalizada, para forte expansão do PIB no terceiro trimestre.** O IBC-Br, avançou 1,3% ante agosto, conforme divulgado na sexta-feira pelo Banco Central. Essa alta, a quinta consecutiva na margem, desacelerou em relação ao dado reportado no mês anterior (1,4%). O BC não divulga abertura do indicador, mas as pesquisas conjunturais do IBGE apontam expansão na indústria, no comércio varejista e nos serviços. Assim, o IBC-Br avançou 9,5% no terceiro trimestre, devolvendo boa parte do recuo de 10,2% registrado entre abril e junho, na margem.
- **Inflação dos produtos agrícolas e dos materiais de construção segue pressionada.** O IGP-10 de novembro avançou 3,51%, acelerando em relação ao indicador de outubro (3,20%) e acima da nossa projeção (3,45%). No atacado, a aceleração foi motivada principalmente pelos produtos agropecuários, por conta das altas de milho, soja e batata. Já os produtos industriais continuam pressionados por derivados de petróleo. Além disso, os aumentos dos materiais de construção continuaram pressionando o INCC.
- **Dados conjunturais de outubro mostram que economia chinesa continua em expansão no começo do quarto trimestre, aproximando-se do nível pré-pandemia.** Os dados divulgados ontem corroboram as tendências sugeridas pelos índices PMI e mantêm a tendência de expansão interanual observada nos meses anteriores. A produção industrial avançou 6,9%, variação similar à reportada em setembro e acima do esperado (6,5%). Já o avanço de 4,3% das vendas no varejo ficou abaixo do esperado (4,9%), mas foi o maior desde dezembro. Os investimentos em ativos fixos, por sua vez, cresceram 1,8% no acumulado do ano até outubro, acima do esperado (1,6%).
- **Em meio a um cenário de otimismo, mercados iniciam a semana em alta.** Nesta manhã, as surpresas positivas com a divulgação da produção industrial chinesa e com o PIB do Japão (que cresceu 21,4% no terceiro trimestre, em termos anualizados), além da assinatura de um acordo comercial na região da Ásia e Pacífico, impulsionam os mercados financeiros. As bolsas asiáticas fecharam em alta generalizada, movimento seguido pelos mercados europeus e futuros norte-americanos. Nesse contexto, o dólar perde força ante as demais divisas e as cotações de petróleo avançam.

## Agenda








**Fique de olho:** em semana com poucas divulgações, as atenções estarão voltadas para os indicadores industriais norte-americanos, de outubro (produção industrial) e novembro (sondagens).

Horário	País	Eventos	Previsão mercado	Previsão DEPEC
15:00	Brasil	MDIC: Balança comercial (semanal)		
10:30	EUA	EUA: Índice Empire Manufacturing de atividade (nov)	13,8	






## Indicadores de Mercado

Bolsas	13/11/20	Dia (%)	Mês (%)	Ano (%)	30d
EUA - S&P (**)	3,585	1.36	2.08	10.97	
Europa - Bloomberg 500 (**)	256	0.05	4.43	-7.55	
Japão - Nikkei (**)	25,386	-0.53	7.56	7.31	
China - Shanghai (**)	3,310	-0.86	-1.48	8.52	
Ibovespa (em pontos) (**)	104,723	2.16	6.31	-9.44	







  

Moedas	13/11/20	Dia (%)	Mês (%)	Ano (%)	30d
Euro - US\$/€ (**)	1.18	0.24	0.75	5.55	
Iene - ¥/US\$ (**)	104.6	-0.48	-0.81	-3.80	
Libra - US\$/£ (**)	1.32	0.54	1.95	-0.49	
Peso mexicano - MXN/US\$ (**)	20.41	-1.08	-4.39	7.96	
Yuan - RMB/US\$ (**)	6.61	-0.10	-2.08	-5.12	
Real - BRL/US\$ (**)	5.46	0.11	-1.93	35.56	
Real - BRL/€ (**)	6.46	0.28	-1.27	43.39	

Juros doméstico	13/11/20	Dia (%)	Mês (%)	Ano (%)	30d
Taxa Selic - meta (% aa) (*)	2.00	0.00	0.00	-2.50	
Taxa de juros prefixada 360 dias - Swap Pré-DI (% aa) (*)	2.41	0.00	0.00	-2.14	
Contrato futuro de DI com vencimento em jan/21 (%) (*)	1.93	0.00	-0.05	-2.63	
NTN-B 2024 (%) (*)	1.94	-0.04	0.09	-0.31	
NTN-B 2050 (%) (*)	4.29	0.02	-0.04	0.74	

Commodities	13/11/20	Dia (%)	Mês (%)	Ano (%)	30d
Índice de commodities em US\$ - CRB (em pontos) (*)	152	-1.16	1.47	-33.93	
Petróleo - Brent (US\$/barril) - 1º futuro (**)	42.78	-1.72	0.78	-35.18	
Ouro (US\$/Onça Troy) - spot (**)	1,886	0.69	-0.12	23.84	
Soja (US\$/bushel) - Chicago, 1º futuro (**)	1,141.50	0.40	9.34	21.05	
Milho (US\$/bushel) - Chicago, 1º futuro (**)	411	0.55	4.92	5.87	
Boi (R\$/arroba) - BMF, 1º futuro (**)	289.05	-0.16	9.95	40.64	

### Equipe Técnica

**Diretor de Pesquisas e Estudos Econômicos**

Fernando Honorato Barbosa

**Economistas**

Ariana Stephanie Zerbinatti / Constantin Jancsó / Fabiana D'Atri/ Felipe Wajskop França / Myriã Tatianny Neves Bast / Priscila Pacheco Trigo / Robson Rodrigues Pereira / Thiago Coraucci de Angelis / Thomas Henrique Schreurs Pires

**Assistentes de pesquisa**

Ana Beatriz Moreira dos Santos / Renan Bassoli Diniz

**Estagiários**

Gustavo Rostelato de Miranda / Henrique Monteiro de Souza Rangel / Lucas Daniel Duarte / Lucas Oliveira Costa da Silva

[economiaemdia.com.br](http://economiaemdia.com.br)

O DEPEC – BRADESCO não se responsabiliza por quaisquer atos/decisões tomadas com base nas informações disponibilizadas por suas publicações e projeções. Todos os dados ou opiniões dos informativos aqui presentes são rigorosamente apurados e elaborados por profissionais plenamente qualificados, mas não devem ser tomados, em nenhuma hipótese, como base, balizamento, guia ou norma para qualquer documento, avaliações, julgamentos ou tomadas de decisões, sejam de natureza formal ou informal. Deste modo, ressaltamos que todas as consequências ou responsabilidades pelo uso de quaisquer dados ou análises desta publicação são assumidas exclusivamente pelo usuário, eximindo o BRADESCO de todas as ações decorrentes do uso deste material. Lembramos ainda que o acesso a essas informações implica a total aceitação deste termo de responsabilidade e uso. A reprodução total ou parcial desta publicação é expressamente proibida, exceto com a autorização do Banco BRADESCO ou a citação por completo da fonte (nomes dos autores, da publicação e do Banco BRADESCO)