

Destaques do dia






















- **Indicadores correntes de agosto apontam para expansão do PIB no terceiro trimestre.** O IBC-Br, proxy mensal do PIB, avançou 1,06% em agosto ante julho, conforme divulgado ontem pelo Banco Central. Na comparação interanual, a queda foi de 3,9%. Com o dado reportado, o indicador está 4,2% abaixo do nível de fevereiro, antes da pandemia. Não há divulgação das aberturas do IBC-Br, mas os dados do IBGE sugerem que indústria, comércio e serviços contribuíram positivamente no período, ainda que de forma heterogênea. Para setembro, os indicadores antecedentes já conhecidos são compatíveis com nova alta na margem, refletindo o maior grau de flexibilização das medidas de distanciamento social no país.
- **Inflação no atacado começou a desacelerar, influenciada pela queda das cotações do minério de ferro.** O IGP-10 subiu 3,20% em outubro, desacelerando em relação a setembro (4,34%), mas acima do esperado (2,73%). O decréscimo neste mês é decorrente do arrefecimento da inflação no atacado, tanto do componente agrícola quanto do industrial. O principal vetor dessa desaceleração é a queda dos preços do minério de ferro, refletindo uma melhora da oferta mundial do produto. Nas próximas divulgações, essa tendência de descompressão deverá permanecer.
- **Sistema Financeiro Nacional (SFN) continua resiliente, segundo apontado pelo Banco Central.** O Relatório de Estabilidade Financeira (REF), divulgado ontem, apontou que o SFN está bem capitalizado, bem provisionado e com liquidez elevada. O documento reforça que as medidas de injeção de liquidez e estímulo ao crédito adotadas têm gerado resultados positivos diante dos impactos econômicos da pandemia. Contudo, a forte expansão do crédito verificada nos últimos meses não tem gerado preocupações, conforme apontado pela métrica de hiato de crédito amplo do BC, que considera, além do crédito bancário, o mercado de capitais e os empréstimos externos. Os testes de estresse apresentados no documento mostram resiliência do Sistema, mesmo diante de cenários de estresse decorrentes da pandemia.
- **Primeiros indicadores de atividade nos EUA em outubro mostram sinais mistos.** O índice Empire State de atividade industrial regional, divulgado ontem pelo Fed em Nova York, recuou de 17,0 pontos para 10,2 pontos entre setembro e outubro. O dado reportado ainda sugere expansão da atividade industrial, mas em ritmo menor. Já o indicador do Fed Philadelphia mostrou aceleração da atividade industrial local, com avanço de 17 pontos em outubro. Por fim, os pedidos de auxílio desemprego na última semana contrariaram a tendência de queda e voltaram a subir, registrando alta de 53 mil, ao nível de 898 mil solicitações.
- **Mercados operam sem direção única nesta sexta-feira.** As preocupações com o avanço da pandemia, especialmente na Europa, e com o impasse relacionado a um novo pacote fiscal nos EUA seguem impondo cautela aos negócios. Na Área do Euro, o índice de preços ao consumidor passou de uma deflação interanual de 0,2% em agosto para outra de 0,3% em setembro, o que não traz alívio à aversão ao risco. Adicionalmente, hoje vence o prazo para que o Reino Unido desista das negociações relacionadas ao Brexit. Em meio a esses temas, os mercados acionários operam sem direção única e os preços dos contratos futuros de petróleo recuam. O dólar, entretanto, perde força ante as demais moedas, revertendo parte dos ganhos de ontem.

Agenda

Fique de olho: dados de atividade econômica nos EUA, vendas do varejo e produção industrial de setembro, concentram as atenções do mercado nesta sexta-feira.

Horário	País	Eventos	Previsão mercado	Previsão DEPEC
10:15	EUA	Produção industrial (set)	0.7% (m/m)	
11:00	EUA	Índice de confiança da Universidade de Michigan (out) - preliminar	80.5	

Indicadores de Mercado

Bolsas	15/10/20	Dia (%)	Mês (%)	Ano (%)	30d
EUA - S&P (**)	3,483	-0.15	2.42	7.82	
Europa - Bloomberg 500 (**)	240	-2.08	-2.19	-13.30	
Japão - Nikkei (**)	23,507	-0.51	0.22	-0.63	
China - Shanghai (**)	3,332	-0.26	1.11	9.25	
Ibovespa (em pontos) (**)	99,054	-0.28	-1.24	-14.35	
Moedas	15/10/20	Dia (%)	Mês (%)	Ano (%)	30d
Euro - US\$/€ (**)	1.17	-0.32	-1.17	4.42	
Iene - ¥/US\$ (**)	105.5	0.27	0.01	-3.04	
Libra - US\$/£ (**)	1.29	-0.79	0.16	-2.60	
Peso mexicano - MXN/US\$ (**)	21.27	-0.18	0.69	12.54	
Yuan - RMB/US\$ (**)	6.73	0.15	-0.84	-3.42	
Real - BRL/US\$ (**)	5.61	0.39	6.40	39.30	
Real - BRL/€ (**)	6.57	0.05	5.13	45.88	
Juros doméstico	15/10/20	Dia (%)	Mês (%)	Ano (%)	30d
Taxa Selic - meta (% aa) (*)	2.00	0.00	0.00	-2.50	
Taxa de juros prefixada 360 dias - Swap Pré-DI (% aa) (*)	2.41	0.00	0.00	-2.14	
Contrato futuro de DI com vencimento em jan/21 (%) (*)	1.97	0.00	0.01	-2.59	
NTN-B 2024 (%) (*)	1.96	0.13	0.64	-0.29	
NTN-B 2050 (%) (*)	4.23	0.00	0.23	0.68	
Commodities	15/10/20	Dia (%)	Mês (%)	Ano (%)	30d
Índice de commodities em US\$ - CRB (em pontos) (*)	152	0.23	3.98	-34.04	
Petróleo - Brent (US\$/barril) - 1º futuro (**)	43.16	-0.37	6.49	-34.61	
Ouro (US\$/Onça Troy) - spot (**)	1,903	0.10	-2.80	24.96	
Soja (US\$/bushel) - Chicago, 1º futuro (**)	1,062.25	0.57	7.14	12.65	
Milho (US\$/bushel) - Chicago, 1º futuro (**)	404	1.83	10.31	4.13	
Boi (R\$/arroba) - BMF, 1º futuro (**)	266.60	0.23	6.53	29.72	

Equipe Técnica

Diretor de Pesquisas e Estudos Econômicos

Fernando Honorato Barbosa

Economistas

Ariana Stephanie Zerbinatti / Constantin Jancsó / Fabiana D'Atri/ Felipe Wajskop França / Luis Fernando Pereira Azevedo / Myriã Tatiany Neves Bast / Priscila Pacheco Trigo / Robson Rodrigues Pereira / Thiago Coraucci de Angelis / Thomas Henrique Schreurs Pires

Assistentes de pesquisa

Ana Beatriz Moreira dos Santos / Renan Bassoli Diniz

Estagiários

Gustavo Rostelato de Miranda / Henrique Monteiro de Souza Rangel / Lucas Daniel Duarte / Lucas Oliveira Costa da Silva

economiaemdia.com.br

O DEPEC - BRADESCO não se responsabiliza por quaisquer atos/decisões tomadas com base nas informações disponibilizadas por suas publicações e projeções. Todos os dados ou opiniões dos informativos aqui presentes são rigorosamente apurados e elaborados por profissionais plenamente qualificados, mas não devem ser tomados, em nenhuma hipótese, como base, balizamento, guia ou norma para qualquer documento, avaliações, julgamentos ou tomadas de decisões, sejam de natureza formal ou informal. Desse modo, ressaltamos que todas as consequências ou responsabilidades pelo uso de quaisquer dados ou análises desta publicação são assumidas exclusivamente pelo usuário, eximindo o BRADESCO de todas as ações decorrentes do uso deste material. Lembramos ainda que o acesso a essas informações implica a total aceitação deste termo de responsabilidade e uso. A reprodução total ou parcial desta publicação é expressamente proibida, exceto com a autorização do Banco BRADESCO ou a citação por completo da fonte (nomes dos autores, da publicação e do Banco BRADESCO)