

Destaques do dia









- **Queda do preço do minério de ferro explicou parte importante da deflação do IGP neste mês.** O IGP-10 de setembro apresentou deflação de 0,37%, após a alta de 1,18% no mês passado, acumulando elevação de 26,84% nos últimos doze meses. O resultado decorre da queda dos preços dos produtos industriais no atacado, sobretudo o minério de ferro, que recuou 22,17% neste mês. Além disso, a inflação dos produtos agropecuários desacelerou, explicada pela deflação de bovinos e suínos, mesmo com os preços de grãos pressionados. No índice da construção civil também houve descompressão neste mês, em função do arrefecimento dos materiais. No IPC, por outro lado, houve uma ligeira aceleração, puxada pelos preços de Transportes. Essa tendência de baixa deverá seguir no IGP-M deste mês.
- **Indicadores correntes apontam para crescimento do PIB no terceiro trimestre.** O IBC-BR registrou alta de 0,6% na passagem de junho para julho, conforme divulgado ontem. O resultado equivale a uma alta interanual de 5,5% com o mesmo período do ano passado. O BC não divulga as aberturas do indicador, mas as pesquisas do IBGE sugerem que comércio e setor de serviços contribuíram positivamente para o resultado. Para os próximos meses, o maior grau de abertura da economia deve impulsionar a recuperação do setor de serviços, que deverá ser mais do que suficiente para compensar a moderação do desempenho da indústria, que reflete a escassez de insumos em alguns segmentos.
- **Produção industrial dos EUA voltou a superar o nível pré-pandemia,** ao crescer 0,4% em agosto, após a alta de 0,8% em julho. Em parte, a desaceleração de agosto reflete alguns fechamentos em função do Furacão Ida, que teria tirado 0,3 ponto percentual do resultado, segundo o Fed, e afetaram sobretudo o setor petroquímico. Apesar disso, a indústria de transformação avançou 0,2%, ao passo que a mineração caiu 0,6%. O que puxou o resultado positivo do mês foi o crescimento da indústria de serviços de utilidade pública, que cresceu 3,3% no mês devido ao aumento da demanda de energia, por causa das elevadas temperaturas. A taxa de utilização da capacidade instalada passou de 76,2% para 76,4% entre julho e agosto. Por fim, com esse resultado, a indústria nos EUA ficou 0,3% acima do nível pré-pandêmico de fevereiro de 2020.
- **Mercados operam sem direção única nesta quinta-feira.** A cautela predomina nesta manhã, com investidores de olho em questões regulatórias na China e na divulgação de dados de atividade econômica dos EUA. Os índices futuros norte-americanos não apresentam movimento único e as bolsas europeias avançam, refletindo o desempenho da balança comercial da Área do Euro em julho. Em relação a junho, as exportações da região cresceram 1% e as importações avançaram 0,3%. O dólar se fortalece ante as demais moedas e os preços do petróleo recuam levemente em movimento de correção dos ganhos dos últimos dias.

Agenda

Fique de olho: os indicadores de atividade econômica norte-americana, que serão divulgados nesta manhã, serão insumos adicionais para a discussão de redução do programa de compras de ativos na reunião do FOMC na semana que vem.

Horário	País	Eventos	Previsão mercado	Previsão DEPEC
09:30	EUA	EUA: Pedidos de auxílio desemprego (semanal)		
09:30	EUA	EUA: Índice de atividade do Fed Filadélfia (set)	20,0	
09:30	EUA	EUA: vendas do varejo (ago)	-0,7%	

Indicadores de Mercado

Bolsas	15/09/21	Dia (%)	Mês (%)	Ano (%)	30d
EUA - S&P (**)	4.481	0,85	0,28	19,29	
Europa - Bloomberg 500 (**)	304	-0,85	-2,75	14,49	
Japão - Nikkei (**)	30.512	-0,52	9,06	11,18	
China - Shanghai (**)	3.656	-0,17	3,98	5,27	
Ibovespa (em pontos) (**)	115.063	-0,96	-5,06	-3,32	
Moedas	15/09/21	Dia (%)	Mês (%)	Ano (%)	30d
Euro - US\$/€ (**)	1,18	0,12	0,17	-3,26	
Iene - ¥/US\$ (**)	109,4	-0,28	-0,19	5,99	
Libra - US\$/£ (**)	1,38	0,22	-0,19	1,23	
Peso mexicano - MXN/US\$ (**)	19,86	-0,25	-0,09	-0,21	
Yuan - RMB/US\$ (**)	6,43	-0,09	-0,69	-1,45	
Real - BRL/US\$ (**)	5,22	-0,38	-0,48	0,46	
Real - BRL/€ (**)	6,18	-0,26	-0,16	-2,60	
Juros doméstico	15/09/21	Dia (%)	Mês (%)	Ano (%)	30d
Taxa Selic - meta (% aa) (*)	5,25	0,00	0,00	3,25	
Taxa de juros prefixada 252 dias - Swap Pré-DI (% aa) (*)	8,64	0,03	0,63	5,78	
Contrato futuro de DI com vencimento em jan/22 (%) (*)	7,03	0,02	0,40	4,17	
NTN-B 2024 (%) (*)	4,20	-0,16	0,02	2,59	
NTN-B 2050 (%) (*)	4,82	-0,01	-0,01	1,02	
Commodities	15/09/21	Dia (%)	Mês (%)	Ano (%)	30d
Índice de commodities em US\$ - CRB (em pontos) (*)	225	3,93	8,49	57,66	
Petróleo - Brent (US\$/barril) - 1º futuro (**)	75,46	2,53	6,90	45,68	
Ouro (US\$/Onça Troy) - spot (**)	1.793	-0,69	0,98	-5,41	
Soja (US\$/bushel) - Chicago, 1º futuro (**)	1.294,50	1,41	-9,11	-1,58	
Milho (US\$/bushel) - Chicago, 1º futuro (**)	534	6,06	-6,12	10,23	
Boi (R\$/arroba) - BMF, 1º futuro (**)	303,00	1,99	-4,85	13,14	

Equipe Técnica

Diretor de Pesquisas e Estudos Econômicos

Fernando Honorato Barbosa

Economistas

Ana Beatriz Moreira dos Santos / Constantin Jancsó / Ederson Luiz Schumanski / Fabiana D'Atri/ Felipe Wajskop França / Myriã Tatiany Neves Bast / Priscila Pacheco Trigo / Renan Bassoli Diniz / Thiago Coraucci de Angelis / Vitor Vidal Costa Velho

Estagiários

Bruna Andreata Valentino / Henrique Monteiro de Souza Rangel / Lorena Pires Sene / Lucas Daniel Duarte / Rafaela de Sousa Silva

economiaemdia.com.br

O DEPEC - BRADESCO não se responsabiliza por quaisquer atos/decisões tomadas com base nas informações disponibilizadas por suas publicações e projeções. Todos os dados ou opiniões dos informativos aqui presentes são rigorosamente apurados e elaborados por profissionais plenamente qualificados, mas não devem ser tomados, em nenhuma hipótese, como base, balizamento, guia ou norma para qualquer documento, avaliações, julgamentos ou tomadas de decisões, sejam de natureza formal ou informal. Desse modo, ressaltamos que todas as consequências ou responsabilidades pelo uso de quaisquer dados ou análises desta publicação são assumidas exclusivamente pelo usuário, eximindo o BRADESCO de todas as ações decorrentes do uso deste material. Lembramos ainda que o acesso a essas informações implica a total aceitação deste termo de responsabilidade e uso. A reprodução total ou parcial desta publicação é expressamente proibida, exceto com a autorização do Banco BRADESCO ou a citação por completo da fonte (nomes dos autores, da publicação e do Banco BRADESCO)