

Destaques do dia

- **Indicadores correntes apontam para estabilidade do PIB no segundo trimestre.** O IBC-BR registrou alta de 1,1% na passagem de maio para junho, conforme divulgado na sexta-feira. O resultado ficou acima do esperado e equivale a uma alta de 9,1% na comparação com o mesmo período do ano passado. O BC não divulga as aberturas do indicador, mas as pesquisas do IBGE sugerem que o setor de serviços contribuiu positivamente para o resultado. Assim, no segundo trimestre, o IBC-BR avançou 0,12% ante o primeiro trimestre. Para os próximos trimestres, os ganhos de mobilidade decorrentes dos avanços na vacinação da população são compatíveis com o PIB em território positivo.
- **Balanço de indicadores chineses em julho aponta para desaceleração do crescimento no terceiro trimestre, refletindo os efeitos defasados da normalização da política econômica e o aumento das restrições à mobilidade.** A expansão interanual de 6,4% da produção industrial, ficou abaixo do esperado (7,8%). As vendas do comércio varejista, por sua vez, avançaram 8,5% na mesma métrica, ante a expectativa de alta de 11,5%. Os investimentos em ativos fixos, também em trajetória de desaceleração, alcançou 10,3% no acumulado até julho, abaixo dos 11,3% esperados. Fatores adicionais à pandemia, como enchentes e escassez de insumos à produção, também foram relevantes para explicar os dados mais fracos reportados. Diante das medidas de restrição à mobilidade, adotadas em várias cidades do país por conta do avanço da variante Delta, espera-se que os dados de agosto também apontem desempenho mais moderado. Esperamos que algum alívio na política econômica possa ocorrer nesse contexto, mas mudanças significativas na condução da política econômica serão anunciadas, o que implica um resultado deste ano mais fraco do que esperávamos meses atrás.
- **Aversão ao risco predomina e mercados iniciam semana no campo negativo.** Nesta manhã, pesam sobre os negócios o resultado dos indicadores da economia chinesa abaixo do esperado e o aumento de casos de Covid-19 nos EUA, no Reino Unido e em países asiáticos. Os mercados acionários operam no campo negativo e o dólar se fortalece ante as demais moedas. De acordo com a leitura preliminar, divulgada na sexta-feira, o índice de sentimento do consumidor, elaborado pela Universidade de Michigan, passou de 81,2 pontos em julho para 70,2 em agosto. O resultado surpreendeu negativamente o mercado, que esperava estabilidade na margem, e refletiu a piora das expectativas dos entrevistados com a economia nos próximos meses, em meio à piora da pandemia e ao retorno de medidas de distanciamento social em partes do país.
- **Focus – Expectativas de mercado (até 13/08/2021)**

	2021		2022	
	Anterior	Atual	Anterior	Atual
IPCA (%)	6.88	7.05 ▲	3.84	3.90 ▲
PIB (%)	5.30	5.28 ▼	2.05	2.04 ▼
Taxa de câmbio (R\$/US\$)*	5.10	5.10 —	5.20	5.20 —
Taxa Selic (% a.a.)*	7.25	7.50 ▲	7.25	7.50 ▲

* Final de período











Fonte: BCB

Agenda

Fique de olho: nesta semana, as atenções estarão voltadas à divulgação da ata da última reunião do FOMC, que deverá reforçar a sinalização de manutenção da política monetária nos próximos meses, mesmo reconhecendo que a atividade econômica tem se recuperado na direção do patamar pré-pandemia.

Horário	País	Eventos	Previsão mercado	Previsão DEPEC
15:00	Brasil	Secex: Balança comercial (semanal)		
09:30	EUA	EUA: Índice Empire Manufacturing de atividade (ago)	26,3	

Indicadores de Mercado

Bolsas	13/08/21	Dia (%)	Mês (%)	Ano (%)	30d
EUA - S&P (**)	4,468	0.16	2.26	18.95	
Europa - Bloomberg 500 (**)	312	0.18	2.83	17.72	
Japão - Nikkei (**)	27,977	-0.14	-2.58	1.94	
China - Shanghai (**)	3,516	-0.24	-1.41	1.24	
Ibovespa (em pontos) (**)	121,194	0.41	-5.44	1.83	
Moedas	13/08/21	Dia (%)	Mês (%)	Ano (%)	30d
Euro - US\$/€ (**)	1.18	0.57	0.18	-3.42	
Iene - ¥/US\$ (**)	109.6	-0.74	-0.94	6.19	
Libra - US\$/£ (**)	1.39	0.42	0.38	1.42	
Peso mexicano - MXN/US\$ (**)	19.88	-0.43	-0.85	-0.12	
Yuan - RMB/US\$ (**)	6.48	-0.03	0.13	-0.76	
Real - BRL/US\$ (**)	5.25	-0.11	1.63	0.95	
Real - BRL/€ (**)	6.19	0.43	1.78	-2.45	
Juros doméstico	13/08/21	Dia (%)	Mês (%)	Ano (%)	30d
Taxa Selic - meta (% aa) (*)	5.25	0.00	1.00	3.25	
Taxa de juros prefixada 360 dias - Swap Pré-DI (% aa) (*)	2.41	0.00	0.00	0.00	
Contrato futuro de DI com vencimento em jan/22 (%) (*)	6.63	0.04	0.79	3.77	
NTN-B 2024 (%) (*)	4.18	0.18	0.77	2.57	
NTN-B 2050 (%) (*)	4.83	0.16	0.44	1.03	
Commodities	13/08/21	Dia (%)	Mês (%)	Ano (%)	30d
Índice de commodities em US\$ - CRB (em pontos) (*)	217	0.00	2.85	49.17	
Petróleo - Brent (US\$/barril) - 1º futuro (**)	70.59	-1.01	-7.71	36.27	
Ouro (US\$/Onça Troy) - spot (**)	1,775	1.50	-1.92	-6.33	
Soja (US\$/bushel) - Chicago, 1º futuro (**)	1,424.25	1.62	-0.96	8.29	
Milho (US\$/bushel) - Chicago, 1º futuro (**)	568	0.22	-16.06	17.41	
Boi (R\$/arroba) - BMF, 1º futuro (**)	318.45	0.09	0.47	18.91	

Equipe Técnica

Diretor de Pesquisas e Estudos Econômicos

Fernando Honorato Barbosa

Economistas

Ana Beatriz Moreira dos Santos / Constantin Jancsó / Ederson Luiz Schumanski / Fabiana D'Atri/ Felipe Wajskop França / Myriã Tatiany Neves Bast / Priscila Pacheco Trigo / Renan Bassoli Diniz / Robson Rodrigues Pereira / Thiago Coraucci de Angelis / Vitor Vidal Costa Velho

Estagiários

economiaemdia.com.br

Bruna Andreatta Valentino / Henrique Monteiro de Souza Rangel / Lorena Pires Sene / Lucas Daniel Duarte / Rafaela de Sousa Silva

O DEPEC - BRADESCO não se responsabiliza por quaisquer atos/decisões tomadas com base nas informações disponibilizadas por suas publicações e projeções. Todos os dados ou opiniões dos informativos aqui presentes são rigorosamente apurados e elaborados por profissionais plenamente qualificados, mas não devem ser tomados, em nenhuma hipótese, como base, balizamento, guia ou norma para qualquer documento, avaliações, julgamentos ou tomadas de decisões, sejam de natureza formal ou informal. Desse modo, ressaltamos que todas as consequências ou responsabilidades pelo uso de quaisquer dados ou análises desta publicação são assumidas exclusivamente pelo usuário, eximindo o BRADESCO de todas as ações decorrentes do uso deste material. Lembramos ainda que o acesso a essas informações implica a total aceitação deste termo de responsabilidade e uso. A reprodução total ou parcial desta publicação é expressamente proibida, exceto com a autorização do Banco BRADESCO ou a citação por completo da fonte (nomes dos autores, da publicação e do Banco BRADESCO)