

Destaques do dia





- **Setor de serviços manteve trajetória de recuperação gradual em agosto, reforçando estimativas de expansão do PIB no terceiro trimestre.** O volume de serviços prestados cresceu 2,9% em relação a julho, segundo dados divulgados ontem pelo IBGE na Pesquisa Mensal de Serviços. Na abertura, o destaque positivo ficou por conta do segmento de serviços prestados às famílias, principalmente na categoria de alojamento e alimentação. Na comparação interanual, o indicador agregado recuou 10,0% no período. O dado reportado reforça nossa visão de retomada da atividade econômica, mas com o desempenho do setor de serviços defasado em relação ao observado na indústria e no varejo. Indicadores mais recentes já conhecidos, como o Índice Cielo do Varejo Ampliado, apontam para nova alta em setembro e nos primeiros dias de outubro, especialmente nas atividades de bares e restaurantes, serviços que foram muito afetados pelas medidas de distanciamento social.
- **Demanda aquecida por motocicletas é mais um fator que sustenta alta da produção industrial em setembro.** As vendas de motos no atacado somaram 100,7 mil unidades no mês passado, conforme divulgado ontem pela Abraciclo. O resultado corresponde a altas de 5,7% na margem, na série dessazonalizada pelo Depec, e de 5,6% na comparação interanual. Diante da alta demanda, a produção seguiu crescendo, com expansão de 7,6% em relação a agosto. Para os próximos meses, o setor deve manter a trajetória de crescimento, diante da alta procura por serviços de entrega em domicílio.
- **Desaceleração da inflação chinesa continua influenciada pelo alívio dos preços de alimentação.** A inflação ao consumidor registrou alta interanual de 1,7% em setembro, abaixo do registrado em agosto (2,4%) e em linha com o esperado (1,8%). Essa desaceleração foi influenciada principalmente pela continuidade da descompressão de preços de alimentos, especialmente de carnes. Já os preços de outros bens e de serviços continuam oscilando em torno de taxas próximas a zero, sugerindo baixas pressões de demanda. A inflação ao produtor, por sua vez, registrou queda interanual de 2,1% no mês passado, com magnitude similar à observada em agosto (-2,0%). Essa deflação, que já foi maior meses atrás, ainda sugere haver alguma dificuldade de repasses de custos por parte das indústrias, mesmo diante da retomada econômica.
- **Aversão ao risco predomina e mercados operam no campo negativo nesta quinta-feira.** As preocupações com a pandemia ganharam força após a França ter declarado emergência sanitária diante do aumento do número de casos de Covid-19. Além disso, investidores reagem negativamente ao comentário do secretário do tesouro norte-americano, Steven Mnuchin, de que será difícil aprovar novos estímulos fiscais antes da eleição presidencial de 3 de novembro. Assim, os mercados acionários operam em queda e o dólar se fortalece ante as demais moedas. Por fim, os preços dos contratos futuros de petróleo recuam, mesmo após o American Petroleum Institute ter apontado queda no volume de petróleo bruto estocado nos EUA.

Agenda

Fique de olho: O IBC-Br, divulgado há pouco pelo BC, avançou 1,06% em agosto ante julho, abaixo do esperado pelo mercado (1,70%).

Horário	País	Eventos	Previsão mercado	Previsão DEPEC
09:30	Brasil	Relatório de Estabilidade Financeira do Banco Central	12,0	
09:30	EUA	EUA: Índice Empire Manufacturing de atividade (out)	12,0	
09:30	EUA	EUA: Índice de atividade do Fed Filadélfia (out)	15,0	
09:30	EUA	EUA: Pedidos de auxílio desemprego (semanal)		
18:00	Chile	Banco Central anunciará decisão de política monetária	0,50%	0,50%

Indicadores de Mercado

Bolsas	14/10/20	Dia (%)	Mês (%)	Ano (%)	30d
EUA - S&P (**)	3,489	-0.66	3.11	7.98	
Europa - Bloomberg 500 (**)	245	0.01	0.60	-11.46	
Japão - Nikkei (**)	23,627	0.11	0.29	-0.13	
China - Shanghai (**)	3,341	-0.56	1.89	9.53	
Ibovespa (em pontos) (**)	99,334	0.84	-0.94	-14.10	
Moedas	14/10/20	Dia (%)	Mês (%)	Ano (%)	30d
Euro - US\$/€ (**)	1.17	0.00	-1.01	4.76	
Iene - ¥/US\$ (**)	105.2	-0.29	-0.53	-3.30	
Libra - US\$/£ (**)	1.30	0.58	1.29	-1.83	
Peso mexicano - MXN/US\$ (**)	21.31	-0.15	0.98	12.75	
Yuan - RMB/US\$ (**)	6.72	-0.47	-1.40	-3.56	
Real - BRL/US\$ (**)	5.59	0.39	6.09	38.76	
Real - BRL/€ (**)	6.57	0.39	5.03	45.81	
Juros doméstico	14/10/20	Dia (%)	Mês (%)	Ano (%)	30d
Taxa Selic - meta (% aa) (*)	2.00	0.00	0.00	-2.50	
Taxa de juros prefixada 360 dias - Swap Pré-DI (% aa) (*)	2.41	0.00	0.00	-2.14	
Contrato futuro de DI com vencimento em jan/21 (%) (*)	1.97	0.00	0.03	-2.59	
NTN-B 2024 (%) (*)	1.83	-0.02	0.51	-0.42	
NTN-B 2050 (%) (*)	4.23	-0.10	0.23	0.68	
Commodities	14/10/20	Dia (%)	Mês (%)	Ano (%)	30d
Índice de commodities em US\$ - CRB (em pontos) (*)	152	1.13	5.01	-34.27	
Petróleo - Brent (US\$/barril) - 1º futuro (**)	43.32	2.05	9.37	-34.36	
Ouro (US\$/Onça Troy) - spot (**)	1,901	0.68	-2.73	24.83	
Soja (US\$/bushel) - Chicago, 1º futuro (**)	1,056.25	1.17	3.63	12.01	
Milho (US\$/bushel) - Chicago, 1º futuro (**)	397	1.34	10.91	2.26	
Boi (R\$/arroba) - BMF, 1º futuro (**)	266.00	1.18	7.19	29.43	

Equipe Técnica

Diretor de Pesquisas e Estudos Econômicos

Fernando Honorato Barbosa

Economistas

Ariana Stephanie Zerbinatti / Constantin Jancsó / Fabiana D'Atri/ Felipe Wajskop França / Luis Fernando Pereira Azevedo / Myriã Tatiany Neves Bast / Priscila Pacheco Trigo / Robson Rodrigues Pereira / Thiago Coraucci de Angelis / Thomas Henrique Schreurs Pires

Assistentes de pesquisa

Ana Beatriz Moreira dos Santos / Renan Bassoli Diniz

Estagiários

Gustavo Rostelato de Miranda / Henrique Monteiro de Souza Rangel / Lucas Daniel Duarte / Lucas Oliveira Costa da Silva

economiaemdia.com.br

O DEPEC - BRADESCO não se responsabiliza por quaisquer atos/decisões tomadas com base nas informações disponibilizadas por suas publicações e projeções. Todos os dados ou opiniões dos informativos aqui presentes são rigorosamente apurados e elaborados por profissionais plenamente qualificados, mas não devem ser tomados, em nenhuma hipótese, como base, balizamento, guia ou norma para qualquer documento, avaliações, julgamentos ou tomadas de decisões, sejam de natureza formal ou informal. Desse modo, ressaltamos que todas as consequências ou responsabilidades pelo uso de quaisquer dados ou análises desta publicação são assumidas exclusivamente pelo usuário, eximindo o BRADESCO de todas as ações decorrentes do uso deste material. Lembramos ainda que o acesso a essas informações implica a total aceitação deste termo de responsabilidade e uso. A reprodução total ou parcial desta publicação é expressamente proibida, exceto com a autorização do Banco BRADESCO ou a citação por completo da fonte (nomes dos autores, da publicação e do Banco BRADESCO)