

## Destaques do dia






- **Reabertura econômica seguiu impulsionando recuperação do setor de serviços em julho.** O volume de serviços prestados às famílias e empresas cresceu 1,1% na passagem de junho para julho, conforme divulgado ontem pelo IBGE. O resultado equivale a uma alta interanual de 17,8%. Dentre as aberturas, destaque para o desempenho positivo dos serviços prestados às famílias, que foram beneficiados pelo maior grau de flexibilização das atividades no período. Com exceção dos serviços profissionais, as demais categorias da pesquisa registraram ligeiras quedas na margem. Os avanços na imunização da população e o maior grau de abertura da economia deverão seguir impulsionando a recuperação do consumo das famílias nos próximos meses, sobretudo no setor de serviços.
- **Indicadores da economia chinesa apontam para desaceleração neste semestre.** A produção industrial da China cresceu 5,4% em agosto, na comparação interanual. O resultado ficou abaixo das expectativas (5,6%) e representa uma moderação do ritmo em relação à alta de julho (6,4%). Da mesma forma, as vendas no varejo ficaram aquém das expectativas (alta anual de 2,5%, frente ao consenso de 6,3%) e os investimentos em ativos fixos seguiram apresentando desaceleração, apesar da alta interanual de 8,9% até agosto. Parte dessa desaceleração se deve às medidas de restrição à mobilidade impostas durante agosto. Ainda assim, há fatores mais estruturais, como o enfraquecimento do setor imobiliário, que indicam que essa tendência deve seguir nos meses à frente. Por ora, o governo tem sinalizado que não vai acelerar os estímulos, o que reforça essa expectativa.
- **Inflação nos EUA continuou apresentando descompressão em agosto.** O índice de preços ao consumidor dos Estados Unidos subiu 0,3% entre julho e agosto, ficando abaixo das expectativas (0,4%) e recuando em relação à alta de julho (0,5%). A inflação dos alimentos e de veículos novos, que pressionaram o indicador nos últimos meses, perderam força. Além disso, os veículos usados registraram deflação e os serviços (com exceção de energia) desaceleraram, puxados pela queda dos preços dos transportes. O núcleo do índice, que exclui preços de alimentação e energia, variou 0,1% no mês (também abaixo das expectativas, que apontaram para alta de 0,3%). Em doze meses, a inflação ao consumidor acumula alta de 5,3% e o seu núcleo, de 4,0%.
- **Mercados operam sem direção única nesta quarta-feira.** As preocupações dos investidores com a retomada da economia global foram intensificadas após dados mais fracos de atividade da China em agosto. Hoje, as atenções estarão voltadas à divulgação de dados da produção industrial nos EUA do mês passado. Os mercados acionários operam em queda e o dólar perde força ante as demais moedas. Os preços do petróleo avançam, refletindo a queda de estoques nos EUA na última semana, conforme divulgado ontem.

## Agenda

**Fique de olho:** conforme divulgado há pouco pelo Banco Central, o IBC-BR avançou 0,6% em julho, na margem, em linha com o esperado.

Horário	País	Eventos	Previsão mercado	Previsão DEPEC
14:30	Brasil	BCB: Fluxo Cambial (semanal)		
09:30	EUA	EUA: Índice Empire Manufacturing de atividade (set)	18,6	
10:15	EUA	Produção industrial (ago)	0,5% (m/m)	

## Indicadores de Mercado

Bolsas	14/09/21	Dia (%)	Mês (%)	Ano (%)	30d
EUA - S&P (**)	4.443	-0,57	-0,56	18,29	
Europa - Bloomberg 500 (**)	306	-0,03	-1,92	15,46	
Japão - Nikkei (**)	30.670	0,73	9,63	11,75	
China - Shanghai (**)	3.663	-1,42	4,16	5,46	
Ibovespa (em pontos) (**)	116.181	-0,19	-4,14	-2,38	
Moedas	14/09/21	Dia (%)	Mês (%)	Ano (%)	30d
Euro - US\$/€ (**)	1,18	-0,07	0,05	-3,37	
Iene - ¥/US\$ (**)	109,7	-0,27	0,09	6,29	
Libra - US\$/£ (**)	1,38	-0,20	-0,40	1,01	
Peso mexicano - MXN/US\$ (**)	19,91	0,20	0,16	0,04	
Yuan - RMB/US\$ (**)	6,44	-0,20	-0,60	-1,36	
Real - BRL/US\$ (**)	5,24	0,51	-0,10	0,85	
Real - BRL/€ (**)	6,20	0,51	0,11	-2,35	
Juros doméstico	14/09/21	Dia (%)	Mês (%)	Ano (%)	30d
Taxa Selic - meta (% aa) (*)	5,25	0,00	0,00	3,25	
Taxa de juros prefixada 252 dias - Swap Pré-DI (% aa) (*)	8,61	-0,29	0,60	5,75	
Contrato futuro de DI com vencimento em jan/22 (%) (*)	7,01	-0,29	0,39	4,15	
NTN-B 2024 (%) (*)	4,35	0,00	0,18	2,74	
NTN-B 2050 (%) (*)	4,83	-0,04	0,00	1,03	
Commodities	14/09/21	Dia (%)	Mês (%)	Ano (%)	30d
Índice de commodities em US\$ - CRB (em pontos) (*)	222	0,32	4,56	53,73	
Petróleo - Brent (US\$/barril) - 1º futuro (**)	73,60	0,12	4,26	42,08	
Ouro (US\$/Onça Troy) - spot (**)	1.805	0,71	1,68	-4,75	
Soja (US\$/bushel) - Chicago, 1º futuro (**)	1.276,50	0,31	-10,37	-2,95	
Milho (US\$/bushel) - Chicago, 1º futuro (**)	503	1,26	-11,48	3,93	
Boi (R\$/arroba) - BMF, 1º futuro (**)	297,10	-0,30	-6,70	10,94	

## Equipe Técnica

**Diretor de Pesquisas e Estudos Econômicos**

Fernando Honorato Barbosa

**Economistas**

Ana Beatriz Moreira dos Santos / Constantin Jancsó / Ederson Luiz Schumanski / Fabiana D'Atri/ Felipe Wajskop França / Myriã Tatiany Neves Bast / Priscila Pacheco Trigo / Renan Bassoli Diniz / Thiago Coraucci de Angelis / Vitor Vidal Costa Velho

**Estagiários**

Bruna Andreatta Valentino / Henrique Monteiro de Souza Rangel / Lorena Pires Sene / Lucas Daniel Duarte / Rafaela de Sousa Silva

[economiaemdia.com.br](http://economiaemdia.com.br)

O DEPEC - BRADESCO não se responsabiliza por quaisquer atos/decisões tomadas com base nas informações disponibilizadas por suas publicações e projeções. Todos os dados ou opiniões dos informativos aqui presentes são rigorosamente apurados e elaborados por profissionais plenamente qualificados, mas não devem ser tomados, em nenhuma hipótese, como base, balizamento, guia ou norma para qualquer documento, avaliações, julgamentos ou tomadas de decisões, sejam de natureza formal ou informal. Desse modo, ressaltamos que todas as consequências ou responsabilidades pelo uso de quaisquer dados ou análises desta publicação são assumidas exclusivamente pelo usuário, eximindo o BRADESCO de todas as ações decorrentes do uso deste material. Lembramos ainda que o acesso a essas informações implica a total aceitação deste termo de responsabilidade e uso. A reprodução total ou parcial desta publicação é expressamente proibida, exceto com a autorização do Banco BRADESCO ou a citação por completo da fonte (nomes dos autores, da publicação e do Banco BRADESCO)