

Destaques do dia












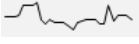
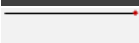










- **Exportações de commodities seguem impulsionando saldo comercial.** A balança comercial registrou superávit de US\$ 1,4 bilhão na segunda semana de setembro. Esse saldo é o resultado das exportações e importações somando US\$ 5,4 bilhões e US\$ 4,0 bilhões, respectivamente. No mês, a balança está superavitária em US\$ 2,04 bilhões e, no ano, soma US\$ 54,2 bilhões. Do lado das exportações, destaque para os embarques de soja, petróleo e celulose, todos acima da sazonalidade. Já a recuperação de intermediários e combustíveis impulsionou as importações do período. Para o ano, projetamos saldo comercial superavitário em US\$ 71,4 bilhões.
- **Estoques ajustados e choques de oferta devem limitar movimentos dos preços do petróleo no curto prazo.** Em relatório mensal divulgado ontem, a Opec manteve inalterada sua projeção para a demanda global por petróleo em 96,7 milhões de barris por dia em 2021, mas revisou de 900 mil para 4,2 milhões de barris por dia o acréscimo de demanda esperado para 2022. A demanda de 100,8 milhões de barris por dia esperada para o ano que vem superará o patamar pré-pandemia, caso confirmada. Do lado da oferta, a instituição espera alta menor da oferta de países fora do grupo em 2021, devido aos impactos do furacão Ida na produção petrolífera no Golfo do México e ao incêndio de uma plataforma marítima no México. Com leitura similar, a Agência Internacional de Energia divulgou mais cedo seu relatório mensal, ajustando para baixo as projeções de oferta e demanda em 2021. Para 2022, a instituição fez revisão altista para a projeção de oferta e manteve inalterada a estimativa para a demanda.
- **Mercados operam sem direção única nesta terça-feira.** As atenções dos investidores estão voltadas para a divulgação dos dados de inflação ao consumidor dos EUA nesta manhã. Embora os dirigentes do Fed já tenham dito que houve progresso substancial em direção à meta de inflação média de 2%, o resultado desse indicador será mais um insumo para a discussão de redução do programa de compras de ativos na reunião do FOMC no próximo dia 22. Os mercados acionários apresentam comportamento misto e o dólar perde força ante as demais moedas. Os preços do petróleo avançam após a Agência Internacional de Energia reduzir sua projeção para a oferta mundial da commodity em 2021.

Agenda

Fique de olho: conforme divulgado há pouco, o volume de serviços prestados às famílias cresceu 17,8% em julho, na comparação interanual, em linha com o esperado.

Horário	País	Eventos	Previsão mercado	Previsão DEPEC
15:00	Brasil	Secex: Balança comercial (semanal)		

Indicadores de Mercado

Bolsas	13/09/21	Dia (%)	Mês (%)	Ano (%)	30d
EUA - S&P (**)	4.469	0,23	0,02	18,97	
Europa - Bloomberg 500 (**)	306	0,30	-1,89	15,50	
Japão - Nikkei (**)	30.447	0,22	8,83	10,94	
China - Shanghai (**)	3.715	0,33	5,66	6,98	
Ibovespa (em pontos) (**)	116.404	1,85	-3,95	-2,20	
Moedas	13/09/21	Dia (%)	Mês (%)	Ano (%)	30d
Euro - US\$/€ (**)	1,18	-0,03	0,12	-3,31	
Iene - ¥/US\$ (**)	110,0	0,05	0,36	6,58	
Libra - US\$/£ (**)	1,38	-0,01	-0,20	1,21	
Peso mexicano - MXN/US\$ (**)	19,87	-0,10	-0,04	-0,16	
Yuan - RMB/US\$ (**)	6,45	0,12	-0,40	-1,16	
Real - BRL/US\$ (**)	5,22	-0,59	-0,61	0,33	
Real - BRL/€ (**)	6,16	-0,56	-0,40	-2,84	
Juros doméstico	13/09/21	Dia (%)	Mês (%)	Ano (%)	30d
Taxa Selic - meta (% aa) (*)	5,25	0,00	0,00	3,25	
Taxa de juros prefixada 252 dias - Swap Pré-DI (% aa) (*)	8,90	0,01	0,89	6,04	
Contrato futuro de DI com vencimento em jan/22 (%) (*)	7,30	0,01	0,67	4,44	
NTN-B 2024 (%) (*)	4,35	-0,20	0,18	2,74	
NTN-B 2050 (%) (*)	4,88	-0,09	0,05	1,08	
Commodities	13/09/21	Dia (%)	Mês (%)	Ano (%)	30d
Índice de commodities em US\$ - CRB (em pontos) (*)	221	0,77	4,24	53,40	
Petróleo - Brent (US\$/barril) - 1º futuro (**)	73,51	0,81	4,14	41,91	
Ouro (US\$/Onça Troy) - spot (**)	1.792	0,13	0,96	-5,42	
Soja (US\$/bushel) - Chicago, 1º futuro (**)	1.272,50	-0,22	-10,65	-3,25	
Milho (US\$/bushel) - Chicago, 1º futuro (**)	497	-1,19	-12,58	2,63	
Boi (R\$/arroba) - BMF, 1º futuro (**)	298,00	1,02	-6,42	11,27	

Equipe Técnica

Diretor de Pesquisas e Estudos Econômicos

Fernando Honorato Barbosa

Economistas

Ana Beatriz Moreira dos Santos / Constantin Jancsó / Ederson Luiz Schumanski / Fabiana D'Atri/ Felipe Wajskop França / Myriã Tatiany Neves Bast / Priscila Pacheco Trigo / Renan Bassoli Diniz / Thiago Coraucci de Angelis / Vitor Vidal Costa Velho

Estagiários

Bruna Andreato Valentino / Henrique Monteiro de Souza Rangel / Lorena Pires Sene / Lucas Daniel Duarte / Rafaela de Sousa Silva

economiaemdia.com.br

O DEPEC - BRADESCO não se responsabiliza por quaisquer atos/decisões tomadas com base nas informações disponibilizadas por suas publicações e projeções. Todos os dados ou opiniões dos informativos aqui presentes são rigorosamente apurados e elaborados por profissionais plenamente qualificados, mas não devem ser tomados, em nenhuma hipótese, como base, balizamento, guia ou norma para qualquer documento, avaliações, julgamentos ou tomadas de decisões, sejam de natureza formal ou informal. Desse modo, ressaltamos que todas as consequências ou responsabilidades pelo uso de quaisquer dados ou análises desta publicação são assumidas exclusivamente pelo usuário, eximindo o BRADESCO de todas as ações decorrentes do uso deste material. Lembramos ainda que o acesso a essas informações implica a total aceitação deste termo de responsabilidade e uso. A reprodução total ou parcial desta publicação é expressamente proibida, exceto com a autorização do Banco BRADESCO ou a citação por completo da fonte (nomes dos autores, da publicação e do Banco BRADESCO)