

Destaques do dia



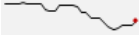




















- **Expectativas para a safra mundial de soja e milho foram elevadas, aliviando os preços de alimentos.** Em seu último relatório, o USDA revisou para cima as projeções das safras 2021/22 de soja e milho, resultando em estoques finais mais elevados. As revisões altistas, nos dois casos, se concentraram na safra norte-americana, cuja expectativa de produtividade ficou acima do esperado. Com uma expectativa maior de estoques e um relativo alívio no balanço de oferta e demanda, os preços tendem a cair. Para a safra brasileira de milho e soja, não houve revisão significativa das projeções. Para o trigo, por outro lado, os ajustes de produção e estoques finais foram baixistas, resultando em pressão altista sobre as cotações do grão.
- **Demanda global por bens segue aquecida, a despeito da reabertura da economia.** Em setembro, as exportações da China aceleraram de uma elevação interanual de 25,6% em agosto para outra de 28,1% em setembro, acima do esperado (+21,5%). O resultado positivo veio a despeito das recentes pressões sobre a indústria, como cortes de energia e gargalos na cadeia de suprimentos, sinalizando que a demanda global por bens continua aquecida. Já as importações desaceleraram de uma alta interanual de 33,1% para outra de 17,6% no período, abaixo do esperado (+20,9%). A perda de ritmo se deu de forma espalhada dentre as categorias de bens, destacadamente nas importações de semicondutores e na moderação das compras de algumas commodities, como minério de ferro, em função da desaceleração da economia.
- **Mercados operam no campo positivo nesta quarta-feira.** A aversão ao risco perde força nesta manhã, com investidores à espera da divulgação da ata da última reunião do FOMC e da inflação norte-americana de setembro. Ontem, o congresso norte-americano aprovou uma medida para elevar o teto da dívida em US\$ 480 bilhões, que agora vai para sanção presidencial. Os mercados acionários operam em alta e o dólar perde força ante as demais moedas. Na Europa, pesam negativamente sobre os negócios indicadores divulgados mais cedo. Na Alemanha, o índice de preços ao consumidor registrou alta interanual de 4,1% em setembro, conforme o previsto. Na Área do Euro, a produção industrial recuou 1,6% na passagem de julho para agosto. Por fim, os preços do petróleo recuam, após a Opep revisar para baixo suas projeções para a demanda global neste ano.

Agenda

Fique de olho: as atenções estarão voltadas para a divulgação da inflação ao consumidor dos EUA, referente a setembro.

Horário	País	Eventos	Previsão mercado	Previsão DEPEC
14:30	Brasil	BCB: Fluxo Cambial (semanal)		
09:30	EUA	Índice de preços ao consumidor (set)	0,3% (m/m)	
15:00	EUA	Divulgação da ata do FOMC		
18:00	Chile	Banco Central anunciará decisão de política monetária	2,25%	2,25%
22:30	China	Índice de preços ao consumidor (set)	0,9% (a/a)	0,8% (a/a)

Indicadores de Mercado

Bolsas	11/10/21	Dia (%)	Mês (%)	Ano (%)	30d
EUA - S&P (**)	4.361	-0,69	-2,18	16,11	
Europa - Bloomberg 500 (**)	300	0,02	-1,81	13,06	
Japão - Nikkei (**)	28.498	1,60	-6,20	3,84	
China - Shanghai (**)	3.592	-0,01	-3,01	3,42	
Ibovespa (em pontos) (**)	112.181	-0,58	-1,84	-5,74	
Moedas	11/10/21	Dia (%)	Mês (%)	Ano (%)	30d
Euro - US\$/€ (**)	1,16	-0,15	-2,22	-5,43	
Iene - ¥/US\$ (**)	113,3	0,95	3,07	9,80	
Libra - US\$/£ (**)	1,36	-0,15	-1,76	-0,56	
Peso mexicano - MXN/US\$ (**)	20,87	0,83	4,93	4,87	
Yuan - RMB/US\$ (**)	6,45	0,11	0,10	-1,17	
Real - BRL/US\$ (**)	5,54	0,56	5,57	6,55	
Real - BRL/€ (**)	6,40	0,35	3,23	0,87	
Juros doméstico	11/10/21	Dia (%)	Mês (%)	Ano (%)	30d
Taxa Selic - meta (% aa) (*)	6,25	0,00	1,00	4,25	
Taxa de juros prefixada 252 dias - Swap Pré-DI (% aa) (*)	8,89	0,05	0,00	6,04	
Contrato futuro de DI com vencimento em jan/22 (%) (*)	7,27	0,04	-0,01	4,41	
NTN-B 2024 (%) (*)	4,33	0,00	-0,22	2,72	
NTN-B 2050 (%) (*)	5,07	0,00	0,10	1,27	
Commodities	11/10/21	Dia (%)	Mês (%)	Ano (%)	30d
Índice de commodities em US\$ - CRB (em pontos) (*)	236	0,93	15,92	68,55	
Petróleo - Brent (US\$/barril) - 1º futuro (**)	83,65	1,53	14,71	61,49	
Ouro (US\$/Onça Troy) - spot (**)	1.755	-0,10	-1,97	-7,41	
Soja (US\$/bushel) - Chicago, 1º futuro (**)	1.228,25	-1,19	-3,69	-6,61	
Milho (US\$/bushel) - Chicago, 1º futuro (**)	533	0,47	6,02	10,12	
Boi (R\$/arroba) - BMF, 1º futuro (**)	277,90	-0,34	-5,80	3,77	

Equipe Técnica

Diretor de Pesquisas e Estudos Econômicos

Fernando Honorato Barbosa

Economistas

Ana Beatriz Moreira dos Santos / Constantin Jancsó / Ederson Luiz Schumanski / Fabiana D'Atri/ Felipe Wajskop França / Myriã Tatiany Neves Bast / Priscila Pacheco Trigo / Renan Bassoli Diniz / Thiago Coraucci de Angelis / Vitor Vidal Costa Velho

Estagiários

Bruna Andreata Valentino / Gabriel Sartor Ganzarolli / Henrique Monteiro de Souza Rangel / Lorena Pires Sene / Lucas Daniel Duarte / Rafaela de Sousa Silva

economiaemdia.com.br

O DEPEC - BRADESCO não se responsabiliza por quaisquer atos/decisões tomadas com base nas informações disponibilizadas por suas publicações e projeções. Todos os dados ou opiniões dos informativos aqui presentes são rigorosamente apurados e elaborados por profissionais plenamente qualificados, mas não devem ser tomados, em nenhuma hipótese, como base, balizamento, guia ou norma para qualquer documento, avaliações, julgamentos ou tomadas de decisões, sejam de natureza formal ou informal. Desse modo, ressaltamos que todas as consequências ou responsabilidades pelo uso de quaisquer dados ou análises desta publicação são assumidas exclusivamente pelo usuário, eximindo o BRADESCO de todas as ações decorrentes do uso deste material. Lembramos ainda que o acesso a essas informações implica a total aceitação deste termo de responsabilidade e uso. A reprodução total ou parcial desta publicação é expressamente proibida, exceto com a autorização do Banco BRADESCO ou a citação por completo da fonte (nomes dos autores, da publicação e do Banco BRADESCO)