

Destaques do dia




- **Trajatória positiva das vendas do varejo aponta para recuperação do consumo das famílias.** As vendas do comércio varejista cresceram 5,2% na passagem de junho para julho, segundo dados divulgados ontem pelo IBGE. O resultado, que ficou bem acima do esperado, refletiu a melhora em quase todos os segmentos da pesquisa. Com isso, o nível das vendas do varejo está 5,3% acima do verificado no período anterior ao início da pandemia. O maior grau de flexibilização das quarentenas, o auxílio emergencial e a substituição de parte do consumo de serviços por bens explicam a forte retomada do comércio. Indicadores correntes, como o Índice Cielo de Varejo Ampliado, apontam para nova alta em agosto e nos primeiros dias de setembro.
- **Último relatório da Conab consolidou perspectivas para a safra atual de grãos, que será recorde.** A safra 2019/20 deverá ter produção de 257,8 milhões de toneladas de grãos, 6,5% acima do ciclo anterior. Com grande parte da safra já colhida, as alterações em relação ao último relatório foram marginais, concentrando-se em ajustes na cultura de feijão (3ª safra), cuja revisão altista se deve a ganhos de produtividade e pode trazer alívio aos preços domésticos. Além disso, a Conab incorporou uma mudança de metodologia no cálculo das últimas safras, com aumento de produtividade da cultura de soja. Dessa forma, a produção da soja no ciclo 2019/20 ficou 3,2% acima do reportado no relatório anterior, atingindo 124,8 milhões de toneladas. Com o início da próxima safra, que deverá crescer 8% em relação à atual, é esperado que os preços de grãos (pressionados pela forte demanda interna e também pelas exportações) comecem a ceder no médio prazo.
- **Sem mudanças na política monetária, BCE reforçou seu compromisso em manter estímulos até inflação convergir à meta.** Ontem, o Banco Central Europeu anunciou a decisão de manter inalteradas as taxas de juros (de refinanciamento em 0% e de depósitos em -0,5%). Além disso, o programa de compras emergenciais na pandemia (PEPP) foi mantido em € 1,35 trilhão. Em discurso, a presidente da instituição, Christine Lagarde, avaliou que a economia está melhorando de acordo com o esperado, mas que a evolução da pandemia impõe um importante risco para continuidade da retomada. A projeção para o PIB da região foi revisada de -8,7% para -8,0% em 2020, com crescimento de 5,0% em 2021 e de 3,2% em 2022. Com relação aos preços, Lagarde avaliou que não há pressões inflacionárias relevantes e que será importante monitorar os impactos causados pela recente apreciação cambial. Para a taxa de inflação, o BCE projeta altas de 0,3%, 1,0% e 1,3% para 2020, 2021 e 2022, respectivamente, patamares abaixo da meta, de aproximadamente 2,0%.
- **Mercados ensaiam recuperação nesta sexta-feira, mas aversão ao risco limita ganhos.** A indefinição de como ficará o comércio entre Reino Unido e União Europeia, após o Brexit, as tensões entre EUA e China ainda presentes e o aumento de casos de Covid-19 no mundo trazem incertezas quanto à recuperação da economia global. Assim, os mercados acionários operam sem direção única, ao passo que o dólar se enfraquece ante a maioria das moedas. Por fim, os preços dos contratos futuros de petróleo avançam moderadamente, revertendo parte das perdas registradas ontem, após dados mostrarem aumento dos estoques norte-americanos.

Agenda

- **Fique de olho:** o volume de serviços prestados às famílias e empresas subiu 2,6% entre junho e julho, o que equivale a uma queda de 11,9% em relação a julho do ano passado, conforme divulgado há pouco pelo IBGE, frustrando as expectativas que apontavam para recuo de 10,2%, nessa base de comparação.

| Horário | País | Eventos | Previsão mercado | Previsão DEPEC |
|---------|------|---|------------------|----------------|
| 09:30 | EUA | Índice de preços ao consumidor (ago) | 0,3% (m/m) | |
| - | EUA | USDA: Relatório mensal da produção mundial de grãos | | |

Indicadores de Mercado

| Bolsas | 10/09/20 | Dia (%) | Mês (%) | Ano (%) | 30d |
|---|----------|---------|---------|---------|---|
| EUA - S&P (**) | 3,339 | -1.76 | -0.63 | 3.36 |  |
| Europa - Bloomberg 500 (**) | 243 | -0.58 | 0.75 | -12.23 |  |
| Japão - Nikkei (**) | 23,235 | 0.88 | 4.06 | -1.78 |  |
| China - Shanghai (**) | 3,235 | -0.61 | -4.27 | 6.06 |  |
| Ibovespa (em pontos) (**) | 98,835 | -2.43 | -4.46 | -14.54 |  |
| Moedas | 10/09/20 | Dia (%) | Mês (%) | Ano (%) | 30d |
| Euro - US\$/€ (**) | 1.18 | 0.10 | 0.66 | 5.38 |  |
| Iene - ¥/US\$ (**) | 106.1 | -0.05 | 0.16 | -2.42 |  |
| Libra - US\$/£ (**) | 1.28 | -1.52 | -2.05 | -3.39 |  |
| Peso mexicano - MXN/US\$ (**) | 21.44 | 0.37 | -4.47 | 13.44 |  |
| Yuan - RMB/US\$ (**) | 6.83 | 0.01 | -1.83 | -1.85 |  |
| Real - BRL/US\$ (**) | 5.32 | 0.22 | -2.94 | 32.00 |  |
| Real - BRL/€ (**) | 6.28 | 0.32 | -2.31 | 39.46 |  |
| Juros doméstico | 10/09/20 | Dia (%) | Mês (%) | Ano (%) | 30d |
| Taxa Selic - meta (% aa) (*) | 2.00 | 0.00 | 0.00 | -2.50 |  |
| Taxa de juros prefixada 360 dias - Swap Pré-DI (% aa) (*) | 2.41 | 0.00 | 0.00 | -2.14 |  |
| Contrato futuro de DI com vencimento em jan/21 (%) (*) | 1.96 | 0.00 | 0.09 | -2.60 |  |
| NTN-B 2024 (%) (*) | 1.32 | 0.07 | 0.15 | -0.93 |  |
| NTN-B 2050 (%) (*) | 4.05 | 0.04 | 0.14 | 0.59 |  |
| Commodities | 10/09/20 | Dia (%) | Mês (%) | Ano (%) | 30d |
| Índice de commodities em US\$ - CRB (em pontos) (*) | 146 | -0.90 | -1.41 | -39.61 |  |
| Petróleo - Brent (US\$/barril) - 1º futuro (**) | 40.06 | -1.79 | -10.96 | -39.30 |  |
| Ouro (US\$/Onça Troy) - spot (**) | 1,956 | 0.47 | -3.38 | 28.42 |  |
| Soja (US\$/bushel) - Chicago, 1º futuro (**) | 985.00 | 0.54 | 12.38 | 4.45 |  |
| Milho (US\$/bushel) - Chicago, 1º futuro (**) | 357 | 2.07 | 15.06 | -7.87 |  |
| Boi (R\$/arroba) - BMF, 1º futuro (**) | 247.75 | 1.04 | 9.82 | 20.55 |  |

Equipe Técnica

Diretor de Pesquisas e Estudos Econômicos

Fernando Honorato Barbosa

Economistas

Ariana Stephanie Zerbinatti / Constantin Jancsó / Fabiana D'Atri / Luis Fernando Pereira Azevedo / Myriã Tatianny Neves Bast / Priscila Pacheco Trigo / Robson Rodrigues Pereira / Thiago Coraucci de Angelis / Thomas Henrique Schreurs Pires

Estagiários

Gustavo Rostelato de Miranda / Henrique Monteiro de Souza Rangel / Lucas Daniel Duarte / Lucas Oliveira Costa da Silva

economiaemdia.com.br

O DEPEC - BRADESCO não se responsabiliza por quaisquer atos/decisões tomadas com base nas informações disponibilizadas por suas publicações e projeções. Todos os dados ou opiniões dos informativos aqui presentes são rigorosamente apurados e elaborados por profissionais plenamente qualificados, mas não devem ser tomados, em nenhuma hipótese, como base, balizamento, guia ou norma para qualquer documento, avaliações, julgamentos ou tomadas de decisões, sejam de natureza formal ou informal. Desse modo, ressaltamos que todas as consequências ou responsabilidades pelo uso de quaisquer dados ou análises desta publicação são assumidas exclusivamente pelo usuário, eximindo o BRADESCO de todas as ações decorrentes do uso deste material. Lembramos ainda que o acesso a essas informações implica a total aceitação deste termo de responsabilidade e uso. A reprodução total ou parcial desta publicação é expressamente proibida, exceto com a autorização do Banco BRADESCO ou a citação por completo da fonte (nomes dos autores, da publicação e do Banco BRADESCO)