

Destaques do dia






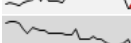


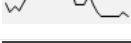
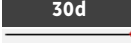








- **A despeito da alta dos preços de alimentos, inflação de serviços segue baixa, o que mantém núcleos comportados.** O IPCA subiu 0,24% em agosto, desacelerando em relação a julho (0,36%) e em linha com as expectativas, conforme reportado ontem pelo IBGE. O arrefecimento reportado decorre da deflação em educação, por conta de descontos nas mensalidades escolares, e também da moderação da inflação de energia elétrica, passado o efeito dos reajustes das tarifas em julho. A inflação de serviços continua baixa, mesmo excluindo a contribuição negativa do segmento de educação. Por outro lado, os preços dos alimentos continuaram ganhando força. Esse movimento é impulsionado pela demanda interna aquecida, bem como pelas exportações de commodities agrícolas em alta e pelo repasse cambial, como verificado nos preços agrícolas no atacado, que têm acelerado significativamente. Entre os alimentos, destaque para laticínios, óleo de soja, frutas, carnes e arroz. Os núcleos de inflação, por fim, seguem com comportamento benigno, refletindo a recuperação mais lenta do setor de serviços e a moderação da inflação de alguns bens industriais.
- **Retomada da atividade industrial está ocorrendo de forma mais homogênea entre os estados brasileiros.** De acordo com o IBGE, a alta de 8,0% da produção industrial em julho foi explicada pelo avanço em doze das quinze regiões pesquisadas. Os maiores avanços na margem foram registrados no Ceará (+34,5%), no Espírito Santo (+28,3%) e na Região Nordeste (+17,5%). São Paulo, que concentra mais de um terço da produção industrial do país, registrou alta de 8,6%, refletindo em parte o desempenho da indústria automobilística no período. Por outro lado, os resultados negativos foram registrados em Mato Grosso (-4,2%), Paraná (-0,3%) e Goiás (-0,3%).
- **Incertezas com recuperação da economia global levam mercados ao campo negativo.** Investidores adotaram postura de cautela diante do aumento de casos de Covid-19 em vários países, das tensões sino-americanas ainda presentes e da indefinição das condições para a saída do Reino Unido da União Europeia (Brexit). Outro assunto no radar é a coletiva de imprensa da presidente do BCE, Christine Lagarde, que acontecerá nesta manhã e poderá trazer novidades com relação à condução da política monetária da região. Há pouco, a instituição anunciou que decidiu manter inalterados os programas de compras de títulos e as taxas de juros. Em meio a esses temas, os mercados acionários operam em queda e o dólar se fortalece ante a maioria das moedas. Por fim, os preços dos contratos futuros de petróleo recuam.

Agenda

- **Fique de olho:** o volume de vendas do comércio varejista, excluindo veículos e material de construção, subiu 5,2% entre junho e julho, conforme divulgado há pouco pelo IBGE, superando as expectativas que apontavam para alta de 0,90%.

Horário	País	Eventos	Previsão mercado	Previsão DEPEC
09:30	EUA	EUA: Pedidos de auxílio desemprego (semanal)		
20:00	Peru	Banco Central anunciará decisão de política monetária	0,25%	0,25%

Indicadores de Mercado

Bolsas	09/09/20	Dia (%)	Mês (%)	Ano (%)	30d
EUA - S&P (**)	3.399	2,01	1,42	5,21	
Europa - Bloomberg 500 (**)	244	1,62	1,71	-11,72	
Japão - Nikkei (**)	23.033	-1,04	3,15	-2,64	
China - Shanghai (**)	3.255	-1,86	-2,96	6,70	
Ibovespa (em pontos) (**)	101.292	1,24	-1,44	-12,41	
Moedas	09/09/20	Dia (%)	Mês (%)	Ano (%)	30d
Euro - US\$/€ (**)	1,18	0,21	0,14	5,27	
Iene - ¥/US\$ (**)	106,2	0,14	0,25	-2,37	
Libra - US\$/£ (**)	1,30	0,15	-0,38	-1,90	
Peso mexicano - MXN/US\$ (**)	21,37	-1,90	-4,51	13,03	
Yuan - RMB/US\$ (**)	6,83	-0,19	-1,93	-1,87	
Real - BRL/US\$ (**)	5,31	-1,00	-2,39	31,71	
Real - BRL/€ (**)	6,26	-0,85	-2,23	39,02	
Juros doméstico	09/09/20	Dia (%)	Mês (%)	Ano (%)	30d
Taxa Selic - meta (% aa) (*)	2,00	0,00	0,00	-2,50	
Taxa de juros prefixada 360 dias - Swap Pré-DI (% aa) (*)	2,41	0,00	0,00	-2,14	
Contrato futuro de DI com vencimento em jan/21 (%) (*)	1,96	0,00	0,09	-2,61	
NTN-B 2024 (%) (*)	1,26	-0,04	0,10	-0,99	
NTN-B 2050 (%) (*)	4,01	-0,04	0,19	0,54	
Commodities	09/09/20	Dia (%)	Mês (%)	Ano (%)	30d
Índice de commodities em US\$ - CRB (em pontos) (*)	147	1,08	0,22	-38,71	
Petróleo - Brent (US\$/barril) - 1º futuro (**)	40,79	2,54	-8,13	-38,20	
Ouro (US\$/Onça Troy) - spot (**)	1.947	0,60	-3,15	27,82	
Soja (US\$/bushel) - Chicago, 1º futuro (**)	979,75	0,69	12,58	3,90	
Milho (US\$/bushel) - Chicago, 1º futuro (**)	350	-0,28	13,73	-9,74	
Boi (R\$/arroba) - BMF, 1º futuro (**)	245,20	0,91	9,03	19,31	

Equipe Técnica

Diretor de Pesquisas e Estudos Econômicos

Fernando Honorato Barbosa

Economistas

Ariana Stephanie Zerbinatti / Constantin Jancsó / Fabiana D'Atri / Luis Fernando Pereira Azevedo / Myriã Tatianny Neves Bast / Priscila Pacheco Trigo / Robson Rodrigues Pereira / Thiago Coraucci de Angelis / Thomas Henrique Schreurs Pires

Estagiários

Gustavo Rostelato de Miranda / Henrique Monteiro de Souza Rangel / Lucas Daniel Duarte / Lucas Oliveira Costa da Silva

economiaemdia.com.br

O DEPEC - BRADESCO não se responsabiliza por quaisquer atos/decisões tomadas com base nas informações disponibilizadas por suas publicações e projeções. Todos os dados ou opiniões dos informativos aqui presentes são rigorosamente apurados e elaborados por profissionais plenamente qualificados, mas não devem ser tomados, em nenhuma hipótese, como base, balizamento, guia ou norma para qualquer documento, avaliações, julgamentos ou tomadas de decisões, sejam de natureza formal ou informal. Desse modo, ressaltamos que todas as consequências ou responsabilidades pelo uso de quaisquer dados ou análises desta publicação são assumidas exclusivamente pelo usuário, eximindo o BRADESCO de todas as ações decorrentes do uso deste material. Lembramos ainda que o acesso a essas informações implica a total aceitação deste termo de responsabilidade e uso. A reprodução total ou parcial desta publicação é expressamente proibida, exceto com a autorização do Banco BRADESCO ou a citação por completo da fonte (nomes dos autores, da publicação e do Banco BRADESCO)