

Destaques do dia

















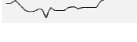






- **Surpresa negativa com produção industrial de julho sugere crescimento moderado do PIB no terceiro trimestre do ano.** O recuo na margem, de 0,3%, frustrou as expectativas nossas e as do mercado (que apontavam para altas de 0,3% e 0,5%, respectivamente). Assim, a indústria de transformação seguiu em queda, enquanto a indústria extrativa mostrou sinais de melhora após forte redução durante o primeiro semestre. No ano, a indústria acumula retração de 1,7%, puxada pelos bens intermediários.
- **Atividade global não reverteu tendência de desaceleração em agosto, com perda de ritmo concentrada na indústria.** Para dar suporte à essa leitura, usamos o indicador agregado PMI global da indústria, calculado pelo Depec e que utiliza uma amostra de 35 países e a Área do Euro. O índice recuou mais uma vez no mês passado, chegando a 49,5 pontos, abaixo do nível neutro (50). Vale destacar a contribuição negativa do índice ISM dos EUA, que caiu de 51,2 para 49,1 pontos. O resultado foi explicado principalmente pela queda dos componentes de emprego e novos pedidos. Já a leitura final do PMI composto da Área do Euro indicou alta de 0,4 ponto no mesmo período. Importante apontar que o desempenho da indústria tem sido decisivo para o enfraquecimento da economia europeia: o índice do segmento de manufatura avançou levemente de 46,5 para 47,0 pontos, ainda abaixo do patamar neutro, refletindo as incertezas do cenário internacional, como tensões comerciais (com impacto direto nas exportações e na produção de bens de capital) e Brexit. O setor de serviços, por outro lado, tem sido mais resiliente, com ligeira alta de 0,3 para 53,5 pontos, porém insuficiente para evitar a desaceleração da economia da região.
- **Alívio em tensões políticas locais diminuem a aversão ao risco nesta manhã.** No Reino Unido, após votação parlamentar ontem, as chances de um Brexit sem acordo diminuíram. O primeiro-ministro britânico perdeu a autonomia para comandar o processo de saída sem a aprovação do parlamento. Boris Johnson reagiu ameaçando propor novas eleições, o que imediatamente foi rebatido por líderes parlamentares, que disseram que isso só ocorrerá após a aprovação de leis que garantam uma saída com acordo. Já em Hong Kong, o governo anunciou que descartou a lei de extradição de presos para a China. Com isso, os protestos perdem sua maior motivação.

Agenda

- **Fique de olho:** as divulgações da agenda de hoje se concentram na parte da tarde. No Brasil, o Banco Central divulgará o índice de commodities de agosto e o fluxo cambial semanal (14h30), importantes indicadores para o comportamento da inflação e do câmbio. Já na agenda internacional teremos o Livro Bege nos EUA (15h).

Horário	País	Eventos	Previsão mercado	Previsão DEPEC
14:30	Brasil	BCB: Índice Commodities Brasil (IC-Br) (ago)		
14:30	Brasil	BCB: Fluxo Cambial (semanal)		
15:00	EUA	Fed: Livro Bege		

Indicadores de Mercado

Bolsas	03/09/19	Dia (%)	Mês (%)	Ano (%)	30d
EUA - S&P (**)	2.906	-0,69	-0,88	0,16	
Europa - Bloomberg 500 (**)	254	-0,26	0,16	-1,47	
Japão - Nikkei (**)	20.625	0,02	-2,19	-9,17	
China - Shanghai (**)	2.930	0,21	2,17	7,70	
Ibovespa (em pontos) (**)	99.681	-0,94	-2,91	30,83	
Moedas	03/09/19	Dia (%)	Mês (%)	Ano (%)	30d
Euro - US\$/€ (**)	1,10	0,05	-1,22	-5,55	
Iene - ¥/US\$ (**)	105,94	-0,27	-0,61	-4,63	
Libra - US\$/£ (**)	1,21	0,12	-0,68	-6,15	
Peso mexicano - MXN/US\$ (**)	19,97	-0,88	3,46	4,14	
Yuan - RMB/US\$ (**)	7,18	0,10	3,44	5,13	
Real - BRL/US\$ (**)	4,17	-0,51	7,12	0,20	
Real - BRL/€ (**)	4,57	-0,42	5,89	-5,34	
Juros doméstico	03/09/19	Dia (%)	Mês (%)	Ano (%)	30d
Taxa Selic - meta (% aa) (*)	6,00	0,00	0,00	-0,50	
Taxa de juros prefixada 360 dias - Swap Pré-DI (% aa) (*)	5,36	-0,05	-0,01	-2,92	
Contrato futuro de DI com vencimento em jan/20 (%) (*)	5,40	-0,02	-0,11	-3,39	
NTN-B 2024 (%) (*)	3,01	-0,04	0,16	-2,68	
NTN-B 2050 (%) (*)	3,79	-0,03	0,09	-2,12	
Commodities	03/09/19	Dia (%)	Mês (%)	Ano (%)	30d
Índice de commodities em US\$ - CRB (em pontos) (*)	169	-1,17	-4,16	-23,77	
Petróleo - Brent (US\$/barril) - 1º futuro (**)	58,26	-0,68	-5,87	-25,45	
Ouro (US\$/Onça Troy) - spot (**)	1.550	1,75	7,19	28,96	
Soja (US\$/bushel) - Chicago, 1º futuro (**)	856,50	-0,06	0,74	2,82	
Milho (US\$/bushel) - Chicago, 1º futuro (**)	350	-2,30	-12,45	-0,36	
Boi (R\$/arroba) - BMF, 1º futuro (**)	157,55	0,03	0,80	4,93	

Equipe Técnica

Diretor de Pesquisas e Estudos Econômicos Fernando Honorato Barbosa

Economistas Andréa Bastos Damico / Ariana Stephanie Zerbinatti / Constantin Jancsó / Fabiana D'Atri / Igor Velecio / Leandro Câmara Negrão / Mariana Silva de Freitas / Myriã Tatiany Neves Bast / Priscila Pacheco Trigo / Rafael Martins Murrer / Renan Bassoli Diniz / Robson Rodrigues Pereira / Thiago Coraucci de Angelis / Thomas Henrique Schreurs Pires

Estagiários Ana Beatriz Moreira dos Santos / Daniel Funari Fouto / Gustavo Rostelato de Miranda / Lucas Oliveira Costa da Silva / Thaís Rodrigues da Silva

economiaemdia.com.br

O DEPEC – BRADESCO não se responsabiliza por quaisquer atos/decisões tomadas com base nas informações disponibilizadas por suas publicações e projeções. Todos os dados ou opiniões dos informativos aqui presentes são rigorosamente apurados e elaborados por profissionais plenamente qualificados, mas não devem ser tomados, em nenhuma hipótese, como base, balizamento, guia ou norma para qualquer documento, avaliações, julgamentos ou tomadas de decisões, sejam de natureza formal ou informal. Desse modo, ressaltamos que todas as consequências ou responsabilidades pelo uso de quaisquer dados ou análises desta publicação são assumidas exclusivamente pelo usuário, eximindo o BRADESCO de todas as ações decorrentes do uso deste material. Lembramos ainda que o acesso a essas informações implica a total aceitação deste termo de responsabilidade e uso. A reprodução total ou parcial desta publicação é expressamente proibida, exceto com a autorização do Banco BRADESCO ou a citação por completo da fonte (nomes dos autores, da publicação e do Banco BRADESCO)