

Destaques do dia








- **Moderação da indústria refletiu escassez de insumos em alguns segmentos e aumento de custos.** Conforme divulgado ontem pelo IBGE, a produção industrial recuou 1,3% na passagem de junho para julho, abaixo do esperado (-0,7%). O resultado foi explicado principalmente pelo recuo da produção de bens duráveis, com destaque negativo para a indústria automobilística, que enfrenta a escassez global de semicondutores. As categorias de bens de capital e de bens semiduráveis e não duráveis registram resultado ligeiramente positivo. Na comparação interanual, a indústria registrou crescimento de 1,2%. Para os próximos meses, o ciclo de recomposição de estoques e a demanda interna ainda favorável contratam crescimento da produção industrial. Contudo, o descompasso entre a oferta e a demanda o setor automotivo deve persistir no restante do ano. De fato, o emplacamento de veículos recuou 7,2% na passagem de julho para agosto, puxado pelo resultado negativo do segmento de veículos leves.
- **Economia chinesa desacelera, enquanto atividade na Área do Euro segue em expansão.** Na China, o índice PMI-Markit composto recuou de 53,1 para 47,2 pontos entre julho e agosto, apontando para redução da atividade no período. Diante do agravamento da pandemia e do aparecimento da variante Delta na região, novas restrições de mobilidade foram adotadas no mês passado, afetando sobretudo o setor de serviços – cujo PMI caiu de 54,9 para 46,7 pontos entre julho e agosto. Na Área do Euro, o indicador composto recuou 1,2 ponto no mês passado, atingindo 59,0 pontos. Apesar da desaceleração, que ocorreu tanto no setor industrial quanto no de serviços, o patamar acima do neutro (50 pontos) segue indicando que a economia da região está aquecida. Na Alemanha, em especial, o índice PMI composto recuou de 62,4 para 60,0 entre julho e agosto.
- **Mercados operam sem direção única, com investidores à espera de dados do mercado de trabalho norte-americano.** Os índices futuros norte-americanos avançam, mas as bolsas europeias não apresentam direção única, refletindo o resultado negativo de indicadores de atividade global. As vendas no varejo da Área do Euro caíram 2,3% em julho ante junho, bem abaixo do esperado (+0,2%). Na China, as bolsas fecharam em baixa após o índice PMI composto apontar contração da atividade da indústria e de serviços pela primeira vez desde abril de 2020. O dólar perde força ante as demais moedas, ao passo que os preços do petróleo avançam, refletindo as preocupações com a oferta, diante da passagem do furacão Ida no Golfo do México.

Agenda

Fique de olho: em instantes, serão divulgados os dados do mercado de trabalho norte-americano de agosto. A evolução desse indicador poderá ajudar a determinar quando o Fed começará a redução gradual das compras de ativos. A maioria dos membros do comitê considera que a evolução da inflação satisfaz o critério de progresso significativo estabelecido no arcabouço de política monetária, mas o critério de emprego máximo ainda não foi atingido, de acordo com Jerome Powell.

Horário	País	Eventos	Previsão mercado	Previsão DEPEC
09:30	EUA	Varição na folha de pagamentos (ago)	700 mil	
09:30	EUA	Taxa de desemprego (ago)	5,2%	
11:00	EUA	Índice ISM do setor de serviços (ago)	62,0	

Indicadores de Mercado

Bolsas	02/09/21	Dia (%)	Mês (%)	Ano (%)	30d
EUA - S&P (**)	4.537	0,28	3,41	20,79	
Europa - Bloomberg 500 (**)	311	0,31	2,01	17,23	
Japão - Nikkei (**)	28.544	0,33	2,74	4,01	
China - Shanghai (**)	3.597	0,84	3,83	3,57	
Ibovespa (em pontos) (**)	116.677	-2,28	-4,77	-1,97	
Moedas	02/09/21	Dia (%)	Mês (%)	Ano (%)	30d
Euro - US\$/€ (**)	1,19	0,30	0,04	-2,78	
Iene - ¥/US\$ (**)	109,9	-0,06	0,58	6,53	
Libra - US\$/£ (**)	1,38	0,46	-0,36	1,18	
Peso mexicano - MXN/US\$ (**)	19,96	-0,18	0,27	0,29	
Yuan - RMB/US\$ (**)	6,46	-0,05	-0,09	-1,08	
Real - BRL/US\$ (**)	5,18	-0,03	0,20	-0,27	
Real - BRL/€ (**)	6,16	0,25	0,18	-2,96	
Juros doméstico	02/09/21	Dia (%)	Mês (%)	Ano (%)	30d
Taxa Selic - meta (% aa) (*)	5,25	0,00	1,00	3,25	
Taxa de juros prefixada 360 dias - Swap Pré-DI (% aa) (*)	2,41	0,00	0,00	0,00	
Contrato futuro de DI com vencimento em jan/22 (%) (*)	6,86	0,06	0,56	4,00	
NTN-B 2024 (%) (*)	4,14	0,00	0,43	2,52	
NTN-B 2050 (%) (*)	4,83	0,03	0,33	1,03	
Commodities	02/09/21	Dia (%)	Mês (%)	Ano (%)	30d
Índice de commodities em US\$ - CRB (em pontos) (*)	220	2,03	4,28	52,22	
Petróleo - Brent (US\$/barril) - 1º futuro (**)	73,03	2,01	0,19	40,98	
Ouro (US\$/Onça Troy) - spot (**)	1.809	-0,24	-0,48	-4,52	
Soja (US\$/bushel) - Chicago, 1º futuro (**)	1.279,25	0,12	-9,83	-2,74	
Milho (US\$/bushel) - Chicago, 1º futuro (**)	516	0,15	-7,61	6,66	
Boi (R\$/arroba) - BMF, 1º futuro (**)	292,90	-1,18	-7,66	9,37	

Equipe Técnica

Diretor de Pesquisas e Estudos Econômicos

Fernando Honorato Barbosa

Economistas

Ana Beatriz Moreira dos Santos / Constantin Jancsó / Ederson Luiz Schumanski / Fabiana D'Atri/ Felipe Wajskop França / Myriã Tatiany Neves Bast / Priscila Pacheco Trigo / Renan Bassoli Diniz / Thiago Coraucci de Angelis / Vitor Vidal Costa Velho

Estagiários

Bruna Andreata Valentino / Henrique Monteiro de Souza Rangel / Lorena Pires Sene / Lucas Daniel Duarte / Rafaela de Sousa Silva

economiaemdia.com.br

O DEPEC - BRADESCO não se responsabiliza por quaisquer atos/decisões tomadas com base nas informações disponibilizadas por suas publicações e projeções. Todos os dados ou opiniões dos informativos aqui presentes são rigorosamente apurados e elaborados por profissionais plenamente qualificados, mas não devem ser tomados, em nenhuma hipótese, como base, balizamento, guia ou norma para qualquer documento, avaliações, julgamentos ou tomadas de decisões, sejam de natureza formal ou informal. Desse modo, ressaltamos que todas as consequências ou responsabilidades pelo uso de quaisquer dados ou análises desta publicação são assumidas exclusivamente pelo usuário, eximindo o BRADESCO de todas as ações decorrentes do uso deste material. Lembramos ainda que o acesso a essas informações implica a total aceitação deste termo de responsabilidade e uso. A reprodução total ou parcial desta publicação é expressamente proibida, exceto com a autorização do Banco BRADESCO ou a citação por completo da fonte (nomes dos autores, da publicação e do Banco BRADESCO)