

Destaques do dia

- **Deflação dos produtos no atacado impulsiona queda do IGP-M neste mês.** A segunda prévia do IGP-M de setembro apresentou deflação de 0,58%, frente à alta de 0,96% registrada em agosto. A queda do índice ocorreu na esteira da deflação dos preços no atacado, sobretudo dos produtos industriais. Entre eles, a principal influência baixista no indicador foi o minério de ferro, cujas cotações internacionais se encontram em queda devido à desaceleração da economia chinesa e às incertezas do setor imobiliário do país. Além disso, a inflação dos produtos agropecuários ficou mais moderada neste mês, com as quedas dos preços de milho, bovinos e suínos. No INCC, os preços de materiais motivaram uma desaceleração neste mês. Por outro lado, os preços ao consumidor ganharam força, pressionados por alimentação e administrados. Por fim, esse alívio no atacado indica uma pressão menor para o consumidor nos meses seguintes, em termos de repasses de preços.
- **Nos EUA, aumento da inflação e incertezas com a variante delta pesam sobre o sentimento do consumidor.** O índice de sentimento do consumidor, elaborado pela Universidade de Michigan, avançou de 70,3 pontos em agosto para 71,0 pontos em setembro, segundo a leitura preliminar divulgada na sexta-feira. O resultado refletiu o avanço do componente de expectativas e o recuo do sentimento com as condições atuais. Apesar da surpresa negativa, o indicador mostrou que a percepção dos consumidores norte-americanos é de que o agravamento da pandemia no país e seus impactos sobre a economia estão perdendo força, o que deve impulsionar o mercado de trabalho nos próximos meses.
- **Cautela ganha força e mercados iniciam semana no campo negativo.** Os investidores monitoram os impactos do avanço da variante delta nos EUA e o setor imobiliário na China. Além disso, as atenções estão voltadas para a reunião do FOMC na quarta-feira, que poderá trazer detalhes sobre a redução do programa de ativos. O avanço da inflação no mundo também segue no radar dos investidores. Na Alemanha, o índice de preços ao produtor acelerou de uma alta interanual de 10,4% em julho para outra de 12,0% em agosto. Os mercados acionários operam no campo negativo e o dólar se fortalece ante as demais moedas. Refletindo as preocupações com a economia global e o dólar mais forte, os preços do petróleo recuam nesta manhã.
- **Focus – Expectativas de mercado (17/09/2021)**

	2021			2022		
	Anterior	Atual		Anterior	Atual	
IPCA (%)	8,00	8,35	▲	4,03	4,10	▲
PIB (%)	5,04	5,04	—	1,72	1,63	▼
Taxa de câmbio (R\$/US\$)*	5,20	5,20	—	5,20	5,23	▲
Taxa Selic (% a.a.)*	8,00	8,25	▲	8,00	8,50	▲






* Final de período

Fonte: BCB

Agenda

Horário	País	Eventos	Previsão mercado	Previsão DEPEC
15:00	Brasil	Secex: Balança comercial (semanal)		

Indicadores de Mercado

Bolsas	17/09/21	Dia (%)	Mês (%)	Ano (%)	30d
EUA - S&P (**)	4.433	-0,91	-0,34	18,02	
Europa - Bloomberg 500 (**)	303	-0,80	-2,53	14,06	
Japão - Nikkei (**)	30.500	0,58	11,21	11,13	
China - Shanghai (**)	3.614	0,19	4,84	4,06	
Ibovespa (em pontos) (**)	111.439	-2,07	-5,48	-6,37	
Moedas	17/09/21	Dia (%)	Mês (%)	Ano (%)	30d
Euro - US\$/€ (**)	1,17	-0,36	0,13	-4,01	
Iene - ¥/US\$ (**)	109,9	0,18	0,30	6,52	
Libra - US\$/£ (**)	1,37	-0,39	0,00	0,50	
Peso mexicano - MXN/US\$ (**)	20,02	0,39	0,05	0,58	
Yuan - RMB/US\$ (**)	6,47	0,13	-0,31	-0,94	
Real - BRL/US\$ (**)	5,29	0,63	-0,08	1,75	
Real - BRL/€ (**)	6,20	0,19	0,05	-2,23	
Juros doméstico	17/09/21	Dia (%)	Mês (%)	Ano (%)	30d
Taxa Selic - meta (% aa) (*)	5,25	0,00	0,00	3,25	
Taxa de juros prefixada 252 dias - Swap Pré-DI (% aa) (*)	8,79	0,08	0,73	5,94	
Contrato futuro de DI com vencimento em jan/22 (%) (*)	7,07	0,03	0,41	4,21	
NTN-B 2024 (%) (*)	4,25	0,05	0,00	2,63	
NTN-B 2050 (%) (*)	4,89	0,04	0,01	1,09	
Commodities	17/09/21	Dia (%)	Mês (%)	Ano (%)	30d
Índice de commodities em US\$ - CRB (em pontos) (*)	222	-1,82	7,97	54,31	
Petróleo - Brent (US\$/barril) - 1º futuro (**)	75,34	-0,44	9,14	45,44	
Ouro (US\$/Onça Troy) - spot (**)	1.749	-0,30	-1,99	-7,69	
Soja (US\$/bushel) - Chicago, 1º futuro (**)	1.284,00	-0,93	-6,21	-2,38	
Milho (US\$/bushel) - Chicago, 1º futuro (**)	527	-0,42	-5,55	8,94	
Boi (R\$/arroba) - BMF, 1º futuro (**)	301,35	0,62	-4,29	12,52	

Equipe Técnica

Diretor de Pesquisas e Estudos Econômicos

Fernando Honorato Barbosa

Economistas

Ana Beatriz Moreira dos Santos / Constantin Jancsó / Ederson Luiz Schumanski / Fabiana D'Atri/ Felipe Wajskop França / Myriã Tatiany Neves Bast / Priscila Pacheco Trigo / Renan Bassoli Diniz / Thiago Coraucci de Angelis / Vitor Vidal Costa Velho

Estagiários

Bruna Andreata Valentino / Gabriel Sartor Ganzarolli / Henrique Monteiro de Souza Rangel / Lorena Pires Sene / Lucas Daniel Duarte / Rafaela de Sousa Silva

economiaemdia.com.br

O DEPEC - BRADESCO não se responsabiliza por quaisquer atos/decisões tomadas com base nas informações disponibilizadas por suas publicações e projeções. Todos os dados ou opiniões dos informativos aqui presentes são rigorosamente apurados e elaborados por profissionais plenamente qualificados, mas não devem ser tomados, em nenhuma hipótese, como base, balizamento, guia ou norma para qualquer documento, avaliações, julgamentos ou tomadas de decisões, sejam de natureza formal ou informal. Desse modo, ressaltamos que todas as consequências ou responsabilidades pelo uso de quaisquer dados ou análises desta publicação são assumidas exclusivamente pelo usuário, eximindo o BRADESCO de todas as ações decorrentes do uso deste material. Lembramos ainda que o acesso a essas informações implica a total aceitação deste termo de responsabilidade e uso. A reprodução total ou parcial desta publicação é expressamente proibida, exceto com a autorização do Banco BRADESCO ou a citação por completo da fonte (nomes dos autores, da publicação e do Banco BRADESCO)