

Destaques do dia

- **Resultado do IPCA de setembro, apesar de menor do que o esperado, ainda mostra pressões inflacionárias ao consumidor.** Conforme divulgado na última sexta-feira pelo IBGE, O IPCA registrou alta de 1,16% em setembro, ficando abaixo das expectativas (1,26%), mas acelerando em relação a agosto (0,87%). O desvio em relação à projeção se concentrou na alta menor do que a esperada de alimentação no domicílio e combustíveis, embora esses itens continuem pressionados. Os preços administrados, em especial energia elétrica (com o início da vigência da bandeira de escassez hídrica) e gás de cozinha, foram os principais vetores altistas da inflação de setembro. Além disso, destacamos o aumento das passagens aéreas, que pressionou os preços de serviços; por outro lado, os serviços subjacentes desaceleraram na margem. A inflação dos bens industriais, por sua vez, seguiu em aceleração. Dessa forma, a média dos núcleos praticamente manteve a variação, passando de 0,67% para 0,68% entre agosto e setembro. Em doze meses, o IPCA acumulou alta de 10,25%.
- **A composição do resultado do payroll e os salários ainda pressionados não devem levar a uma alteração dos planos do Fed em relação ao início do tapering.** O relatório de emprego dos EUA registrou a criação de 194 mil postos de trabalho em setembro, frustrando o consenso de mercado, que apontava para saldo de 500 mil vagas no período. Contudo, a maior parte da surpresa se concentrou no fechamento de 123 mil vagas do setor público, em especial educação. Já no setor privado ocorreu abertura de 317 mil empregos, sobretudo nas atividades de serviços. Além disso, houve revisões altistas significativas nos dados de julho e agosto, e a média dos salários continuou em trajetória de alta. Com esses resultados, a taxa de desemprego recuou de 5,2% para 4,8% entre agosto e setembro.
- **Mercados globais iniciam semana no campo negativo.** Investidores monitoram o avanço da inflação global e seus possíveis desdobramentos sobre a condução da política monetária no mundo. As atenções estão voltadas também para o início da temporada de divulgação de balanços corporativos nos Estados Unidos. Nesta manhã, os mercados acionários recuam e o dólar se fortalece ante as demais moedas. Os preços do petróleo avançam, com o barril do petróleo tipo WTI superando a marca de US\$ 80 pela primeira vez em sete anos.
- **Focus – Expectativas de mercado (08/10/2021)**

	2021		2022	
	Anterior	Atual	Anterior	Atual
IPCA (%)	8,51	8,59 ▲	4,14	4,17 ▲
PIB (%)	5,04	5,04 —	1,57	1,54 ▼
Taxa de câmbio (R\$/US\$)*	5,20	5,25 ▲	5,25	5,25 —
Taxa Selic (% a.a.)*	8,25	8,25 —	8,50	8,75 ▲

* Final de período
















Fonte: BCB

Agenda

Fique de olho: últimos indicadores de atividade de agosto serão os destaques da agenda doméstica da semana. Após dados fracos da indústria e do varejo, o IBGE divulga o volume de serviços na quinta-feira e o Banco Central publicará a proxy mensal do PIB na sexta-feira. No exterior, as atenções estarão voltadas para a divulgação dos dados de inflação de setembro nos Estados Unidos e na China.

Horário	País	Eventos	Previsão mercado	Previsão DEPEC
15:00	Brasil	Secex: Balança comercial (semanal)		

Indicadores de Mercado

Bolsas	08/10/21	Dia (%)	Mês (%)	Ano (%)	30d
EUA - S&P (**)	4.391	-0,19	-2,72	16,91	
Europa - Bloomberg 500 (**)	300	-0,24	-2,28	13,03	
Japão - Nikkei (**)	28.049	1,34	-7,06	2,20	
China - Shanghai (**)	3.592	0,67	-2,26	3,43	
Ibovespa (em pontos) (**)	112.833	2,03	-0,51	-5,20	
Moedas	08/10/21	Dia (%)	Mês (%)	Ano (%)	30d
Euro - US\$/€ (**)	1,16	0,15	-2,09	-5,29	
Iene - ¥/US\$ (**)	112,2	0,55	1,80	8,76	
Libra - US\$/£ (**)	1,36	-0,03	-1,13	-0,42	
Peso mexicano - MXN/US\$ (**)	20,70	0,24	3,81	4,00	
Yuan - RMB/US\$ (**)	6,44	-0,02	-0,28	-1,28	
Real - BRL/US\$ (**)	5,51	-0,19	3,54	5,96	
Real - BRL/€ (**)	6,38	0,04	1,32	0,52	
Juros doméstico	08/10/21	Dia (%)	Mês (%)	Ano (%)	30d
Taxa Selic - meta (% aa) (*)	6,25	0,00	1,00	4,25	
Taxa de juros prefixada 252 dias - Swap Pré-DI (% aa) (*)	8,84	-0,16	0,32	5,98	
Contrato futuro de DI com vencimento em jan/22 (%) (*)	7,23	-0,02	0,27	4,37	
NTN-B 2024 (%) (*)	4,33	0,00	-0,06	2,72	
NTN-B 2050 (%) (*)	5,07	0,05	0,14	1,27	
Commodities	08/10/21	Dia (%)	Mês (%)	Ano (%)	30d
Índice de commodities em US\$ - CRB (em pontos) (*)	235	1,08	16,12	67,62	
Petróleo - Brent (US\$/barril) - 1º futuro (**)	82,39	0,54	13,48	59,05	
Ouro (US\$/Onça Troy) - spot (**)	1.756	-0,09	-1,95	-7,32	
Soja (US\$/bushel) - Chicago, 1º futuro (**)	1.243,00	-0,34	-2,18	-5,49	
Milho (US\$/bushel) - Chicago, 1º futuro (**)	531	-0,66	6,47	9,61	
Boi (R\$/arroba) - BMF, 1º futuro (**)	278,85	1,27	-7,44	4,12	

Equipe Técnica

Diretor de Pesquisas e Estudos Econômicos

Fernando Honorato Barbosa

Economistas

Ana Beatriz Moreira dos Santos / Constantin Jancsó / Ederson Luiz Schumanski / Fabiana D'Atri/ Felipe Wajskop França / Myriã Tatiany Neves Bast / Priscila Pacheco Trigo / Renan Bassoli Diniz / Thiago Coraucci de Angelis / Vitor Vidal Costa Velho

Estagiários

Bruna Andreata Valentino / Gabriel Sartor Ganzarolli / Henrique Monteiro de Souza Rangel / Lorena Pires Sene / Lucas Daniel Duarte / Rafaela de Sousa Silva

economiaemdia.com.br

O DEPEC - BRADESCO não se responsabiliza por quaisquer atos/decisões tomadas com base nas informações disponibilizadas por suas publicações e projeções. Todos os dados ou opiniões dos informativos aqui presentes são rigorosamente apurados e elaborados por profissionais plenamente qualificados, mas não devem ser tomados, em nenhuma hipótese, como base, balizamento, guia ou norma para qualquer documento, avaliações, julgamentos ou tomadas de decisões, sejam de natureza formal ou informal. Desse modo, ressaltamos que todas as consequências ou responsabilidades pelo uso de quaisquer dados ou análises desta publicação são assumidas exclusivamente pelo usuário, eximindo o BRADESCO de todas as ações decorrentes do uso deste material. Lembramos ainda que o acesso a essas informações implica a total aceitação deste termo de responsabilidade e uso. A reprodução total ou parcial desta publicação é expressamente proibida, exceto com a autorização do Banco BRADESCO ou a citação por completo da fonte (nomes dos autores, da publicação e do Banco BRADESCO)