

Destaques do dia




- **Primeiro levantamento da safra 2021/22 aponta para produção recorde de grãos, o que favorece a atividade econômica e contribui para alívio dos preços de alimentos.** A Conab divulgou o primeiro boletim da safra 2021/22 de grãos, que sugere crescimento de 14,2% da produção em relação ao ciclo anterior. Segundo o levantamento, a produção de milho deverá crescer 33,7%, com incrementos de área plantada e produtividade (destaque para a 2ª safra). No caso da soja, a previsão também é de um novo recorde, com expansão de 2,5% na produção. Para o trigo, a expectativa é de alta de 31,4%, o que deve melhorar a relação estoque/consumo. A produção de feijão deverá crescer 3,1%, porém com estoques finais ainda baixos. Por outro lado, a projeção para a safra do arroz é de queda de 1,3%, com redução da produtividade do cultivo, o que tende a pressionar os preços.
- **Mercados operam sem direção única, com investidores de olho em dados do mercado de trabalho norte-americano.** As preocupações com o teto da dívida norte-americana perderam força ontem, após a confirmação de acordo entre congressistas. No entanto, hoje, investidores acompanharão a divulgação do relatório de empregos dos EUA, que pode apontar geração líquida de 500 mil vagas setembro, segundo a mediana das projeções do mercado. Esse resultado, caso confirmado, pode dar fôlego às expectativas de possível início do processo de redução do programa de compras de ativos em novembro. Os mercados acionários operam sem direção única e o dólar perde força ante as demais moedas. Por fim, os preços do petróleo avançam, com investidores de olho nas condições de oferta.

Agenda

Fique de olho: divulgado há pouco, o IPCA registrou alta de 1,16% em setembro, abaixo do esperado (1,25%).

Horário	País	Eventos	Previsão mercado	Previsão DEPEC
09:30	EUA	Taxa de desemprego (set)	5,0%	
09:30	EUA	Variação na folha de pagamentos (set)	500 mil	

Indicadores de Mercado

Bolsas	07/10/21	Dia (%)	Mês (%)	Ano (%)	30d
EUA - S&P (**)	4.400	0,83	-2,66	17,14	
Europa - Bloomberg 500 (**)	301	1,59	-3,00	13,31	
Japão - Nikkei (**)	27.678	0,54	-7,48	0,85	
China - Shanghai (**)	3.568	0,00	-2,95	2,74	
Ibovespa (em pontos) (**)	110.585	0,02	-6,18	-7,08	
Moedas	07/10/21	Dia (%)	Mês (%)	Ano (%)	30d
Euro - US\$/€ (**)	1,16	-0,03	-2,43	-5,43	
Iene - ¥/US\$ (**)	111,6	0,20	1,22	8,17	
Libra - US\$/£ (**)	1,36	0,27	-1,21	-0,39	
Peso mexicano - MXN/US\$ (**)	20,65	0,47	3,57	3,76	
Yuan - RMB/US\$ (**)	6,44	0,00	-0,34	-1,26	
Real - BRL/US\$ (**)	5,52	0,48	6,75	6,16	
Real - BRL/€ (**)	6,37	0,35	3,86	0,47	
Juros doméstico	07/10/21	Dia (%)	Mês (%)	Ano (%)	30d
Taxa Selic - meta (% aa) (*)	6,25	0,00	1,00	4,25	
Taxa de juros prefixada 252 dias - Swap Pré-DI (% aa) (*)	8,99	0,10	0,63	6,14	
Contrato futuro de DI com vencimento em jan/22 (%) (*)	7,26	0,03	0,38	4,40	
NTN-B 2024 (%) (*)	4,35	0,02	0,13	2,74	
NTN-B 2050 (%) (*)	5,02	-0,01	0,13	1,22	
Commodities	07/10/21	Dia (%)	Mês (%)	Ano (%)	30d
Índice de commodities em US\$ - CRB (em pontos) (*)	234	2,11	16,42	66,54	
Petróleo - Brent (US\$/barril) - 1º futuro (**)	81,95	1,07	14,31	58,20	
Ouro (US\$/Onça Troy) - spot (**)	1.758	-0,15	-2,14	-7,24	
Soja (US\$/bushel) - Chicago, 1º futuro (**)	1.247,25	0,42	-1,69	-5,17	
Milho (US\$/bushel) - Chicago, 1º futuro (**)	534	0,33	7,72	10,33	
Boi (R\$/arroba) - BMF, 1º futuro (**)	275,35	-2,65	-10,19	2,82	

Equipe Técnica

Diretor de Pesquisas e Estudos Econômicos

Fernando Honorato Barbosa

Economistas

Ana Beatriz Moreira dos Santos / Constantin Jancsó / Ederson Luiz Schumanski / Fabiana D'Atri/ Felipe Wajskop França / Myriã Tatiany Neves Bast / Priscila Pacheco Trigo / Renan Bassoli Diniz / Thiago Coraucci de Angelis / Vitor Vidal Costa Velho

Estagiários

Bruna Andreata Valentino / Gabriel Sartor Ganzarolli / Henrique Monteiro de Souza Rangel / Lorena Pires Sene / Lucas Daniel Duarte / Rafaela de Sousa Silva

economiaemdia.com.br

O DEPEC - BRADESCO não se responsabiliza por quaisquer atos/decisões tomadas com base nas informações disponibilizadas por suas publicações e projeções. Todos os dados ou opiniões dos informativos aqui presentes são rigorosamente apurados e elaborados por profissionais plenamente qualificados, mas não devem ser tomados, em nenhuma hipótese, como base, balizamento, guia ou norma para qualquer documento, avaliações, julgamentos ou tomadas de decisões, sejam de natureza formal ou informal. Desse modo, ressaltamos que todas as consequências ou responsabilidades pelo uso de quaisquer dados ou análises desta publicação são assumidas exclusivamente pelo usuário, eximindo o BRADESCO de todas as ações decorrentes do uso deste material. Lembramos ainda que o acesso a essas informações implica a total aceitação deste termo de responsabilidade e uso. A reprodução total ou parcial desta publicação é expressamente proibida, exceto com a autorização do Banco BRADESCO ou a citação por completo da fonte (nomes dos autores, da publicação e do Banco BRADESCO)